

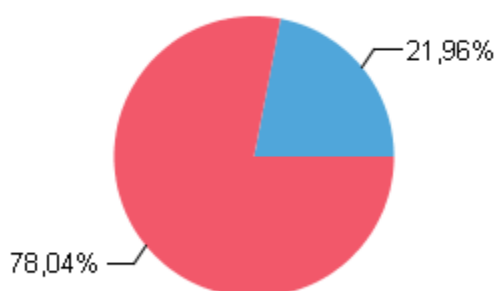
## Dati Rifiuti Solidi Urbani per singolo Comune

Comune **SOGLIANO CAVOUR (LE)**

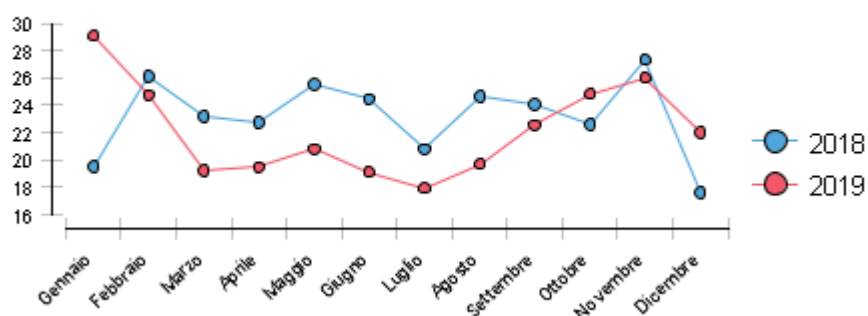
ARO di appartenenza **ARO Lecce 5**

Periodo **2019**

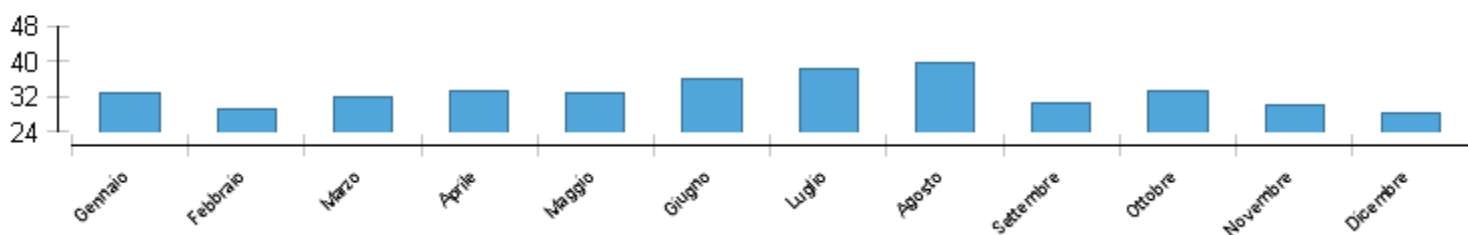
### Raccolta RSU



### Andamento differenziata



### Andamento Produzione Procapite



Mese	Indifferenziata Kg kg.	Differenziata Kg kg.	Tot RSU kg kg.	Rif. Diff. %	Produzione Procapite kg. al Mese
Gennaio	95.580,00	39.200,00	134.780,00	29,08	32,61
Febbraio	90.400,00	29.720,00	120.120,00	24,74	29,06
Marzo	107.120,00	25.490,00	132.610,00	19,22	32,09
Aprile	110.740,00	26.810,00	137.550,00	19,49	33,28
Maggio	107.720,00	28.270,00	135.990,00	20,79	32,90
Giugno	119.620,00	28.340,00	147.960,00	19,15	35,80
Luglio	129.900,00	28.460,00	158.360,00	17,97	38,32
Agosto	131.380,00	32.290,00	163.670,00	19,73	39,60
Settembre	98.220,00	28.570,00	126.790,00	22,53	30,68
Ottobre	103.140,00	34.090,00	137.230,00	24,84	33,20
Novembre	92.220,00	32.440,00	124.660,00	26,02	30,16
Dicembre	90.420,00	25.500,00	115.920,00	22,00	28,05
<b>TOTALE</b>	<b>1.276.460,00</b>	<b>359.180,00</b>	<b>1.635.640,00</b>	<b>21,96</b>	<b>32,98</b>