

Comune di Sogliano Cavour

Nota Integrativa
al
Bilancio di Previsione
2022/2024



Riferimenti normativi e principi contabili

- Allegato n. 4/1: par. 9.3, 4° capoverso, punto m); par. 9.7, 4° capoverso, punto 1) e 5° capoverso; paragrafo 9.8, 19° capoverso; 9.11.
- Decreto legislativo n. 118/2011: art. 11, comma 3, punto g) e comma 5.
- Decreto legislativo n. 267/2000: art. 172, comma 1.
- Articolo 62, comma 8, del Decreto Legge n. 112/2008, convertito nella Legge n. 133/2008.
- Articolo 4, comma 6, decreto del Ministero dell'economia e delle finanze, di concerto con il Ministero dell'interno, del 2 aprile 2015.

Premessa

Il principio contabile applicato concernente la programmazione di bilancio, allegato al d.lgs. n. 118/2011, prevede la stesura della Nota Integrativa quale allegato al bilancio di previsione in cui sono descritti i contenuti del bilancio.

La Nota Integrativa è il documento con il quale si completano ed arricchiscono le informazioni del bilancio integrandone i dati quantitativi al fine di renderne più chiara e significativa la lettura.

In particolare, la Nota Integrativa risponde a tre funzioni essenziali:

- a) *analitico-descrittiva*, che dà l'illustrazione dei dati contabili che per la loro sinteticità non sono di immediata comprensione;
- b) *informativa-integrativa*, che consente la produzione di ulteriori dati che non possono essere inseriti nei documenti contabili;
- c) *esplicativa*, che consente di motivare le ipotesi assunte ed i principi/criteri adottati nella determinazione dei valori di bilancio.

La Nota Integrativa, inoltre, deve rispettare i seguenti contenuti:

1. i criteri di valutazione adottati per la formulazione delle previsioni, con particolare riferimento agli stanziamenti riguardanti gli accantonamenti per le spese potenziali e al fondo crediti di dubbia esigibilità, dando illustrazione dei crediti per i quali non è previsto l'accantonamento a tale fondo;
2. l'elenco analitico delle quote vincolate e accantonate del risultato di amministrazione presunto al 31 dicembre dell'esercizio precedente, distinguendo i vincoli derivanti dalla legge e dai principi contabili, dai trasferimenti, da mutui e altri finanziamenti, vincoli formalmente attribuiti dall'ente;
3. l'elenco analitico degli utilizzi delle quote vincolate e accantonate del risultato di amministrazione presunto, distinguendo i vincoli derivanti dalla legge e dai principi contabili, dai trasferimenti, da mutui e altri finanziamenti, vincoli formalmente attribuiti dall'ente;
4. l'elenco degli interventi programmati per spese di investimento finanziati col ricorso al debito e con le risorse disponibili;
5. nel caso in cui gli stanziamenti riguardanti il fondo pluriennale vincolato comprendono anche investimenti ancora in corso di definizione, le cause che non hanno reso possibile porre in essere la programmazione necessaria alla definizione dei relativi cronoprogrammi;
6. l'elenco delle garanzie principali o sussidiarie prestate dall'ente a favore di enti e di altri soggetti ai sensi delle leggi vigenti;
7. gli oneri e gli impegni finanziari stimati e stanziati in bilancio, derivanti da contratti relativi a strumenti finanziari derivati o da contratti di finanziamento che includono una componente derivata;
8. l'elenco dei propri enti ed organismi strumentali, precisando che i relativi bilanci consuntivi sono consultabili nel proprio sito internet fermo restando quanto previsto per gli enti locali dall'articolo 172, comma 1, lettera a) del decreto legislativo 18 agosto 2000, n. 267;
9. l'elenco delle partecipazioni possedute con l'indicazione della relativa quota percentuale;
10. altre informazioni riguardanti le previsioni, richieste dalla legge o necessarie per l'interpretazione del bilancio.

1. Criteri di valutazione adottati

I criteri di valutazione adottati nella formulazione delle previsioni triennali di entrata e spesa del bilancio di previsione 2022/2024 rispettano i principi di cui all'art. 80 del d.lgs. n. 118/2011 e del relativo all'allegato n. 1 "Principi generali o postulati":

1. Principio dell'annualità;
2. Principio dell'unità;
3. Principio dell'universalità;
4. Principio dell'integrità;
5. Principio della veridicità, attendibilità, correttezza e comprensibilità;
6. Principio della significatività e rilevanza;
7. Principio della flessibilità;
8. Principio della congruità;
9. Principio della prudenza;
10. Principio della coerenza;
11. Principio della continuità e della costanza;
12. Principio della comparabilità e della verificabilità;
13. Principio della neutralità;
14. Principio della pubblicità;
15. Principio dell'equilibrio di bilancio;
16. Principio della competenza finanziaria;
17. Principio della competenza economica;
18. Principio della prevalenza della sostanza sulla forma.

Le previsioni di entrata sono classificate in:

- a) *titoli*, definiti secondo la fonte di provenienza dell'entrata;
- b) *tipologie*, definite in base alla natura delle entrate, nell'ambito di ciascuna fonte di provenienza. La tipologia rappresenta l'unità elementare del bilancio parte entrata.

Le previsioni di spesa sono classificate in:

- a) *missioni*, che rappresentano le funzioni principali e gli obiettivi strategici perseguiti dagli enti locali, utilizzando risorse finanziarie, umane e strumentali ad esse destinate;
- b) *programmi*, che rappresentano gli aggregati omogenei di attività svolte a perseguire gli obiettivi definiti nell'ambito delle missioni. Il programma rappresenta pertanto l'unità elementare del bilancio parte spesa.

La formulazione delle previsioni è stata effettuata:

1. per ciò che concerne l'*entrata*, le previsioni sono state stimate con riferimento ai presumibili livelli di accertamento dell'esercizio 2022 definiti con riferimento all'applicazione del principio di contabilità finanziaria potenziata, rettificata per eventuali aumenti/riduzioni che possono intervenire da modifiche normative e da indirizzi già assunti;
2. per ciò che concerne la *spesa*, tenendo conto dei livelli delle previsioni iniziali 2022 eventualmente modificate nel corso dell'esercizio per effetto di intervenute esigenze di

fabbisogni finanziari ricorrenti, delle spese obbligatorie, di quelle consolidate, di quelle derivanti da obbligazioni già assunte in esercizi precedenti, delle spese che presumibilmente inizieranno a divenire esigibili dal 2022.

In particolare, per garantire la flessibilità del bilancio, nella missione “Fondi e Accantonamenti”, all’interno del programma “Fondo di riserva”, è stato previsto un *fondo di riserva* conforme ai limiti di cui all’art. 166 comma 2-ter del d.lgs. n. 267/2000, non inferiore allo 0,30 e non superiore al 2 per cento del totale delle spese correnti di competenza inizialmente previste in bilancio.

Inoltre, sempre nella missione “Fondi e Accantonamenti”, all’interno del programma “Fondo di riserva”, è stato iscritto un *fondo di riserva di cassa* non inferiore allo 0,2 per cento delle spese finali (costituito dalla somma dei primi tre titoli delle spese), il cui utilizzo avviene con deliberazioni dell’organo esecutivo.

In più, così come espressamente richiesto nell’allegato n. 4/1, di seguito sono descritti i criteri che hanno condotto alla valorizzazione nel programma “Altri fondi” all’interno della missione “Fondi e Accantonamenti”, delle voci di spesa all’interno del macroaggregato “Altre spese correnti”:

- a) degli stanziamenti riguardanti gli accantonamenti per le *spese potenziali*;
- b) degli stanziamenti riguardanti gli accantonamenti al *fondo crediti di dubbia esigibilità*, dando illustrazione dei crediti per i quali non è previsto per legge o altra disposizione l’accantonamento a tale fondo.

Gli stanziamenti riguardanti gli accantonamenti per le spese potenziali sono stati valorizzati nel rispetto del principio di prudenza. Nello specifico, nel triennio previsione 2022/2024:

- nella missione “Fondi e accantonamenti”, all’interno del programma “Altri fondi”, sono previsti gli accantonamenti riguardanti le *passività potenziali*, sui quali non è possibile impegnare e pagare. In particolare, trattasi dei seguenti fondi:

Fondo rinnovi contrattuali 6.154,21
Fondo indennità di fine mandato 1.060,00

Per quanto invece concerne la valorizzazione del *fondo crediti di dubbia esigibilità*, i relativi stanziamenti sono stati determinati anch’essi nel rispetto del principio di *prudenza* e dei valori stabiliti dalla legge n. 190/2014. A tal fine è previsto nel bilancio di previsione nella missione “Fondi e accantonamenti” il programma “Fondo crediti di dubbia esigibilità” il cui ammontare è determinato in considerazione della dimensione degli stanziamenti relativi ai crediti che si prevede si formeranno nell’esercizio, della loro natura e dell’andamento del fenomeno negli ultimi cinque esercizi precedenti (la media del rapporto tra incassi e accertamenti per ciascuna tipologia di entrata).

Il fondo è stato calcolato secondo quanto stabilito dal principio contabile con riferimento alla media dell’andamento delle entrate (accertamenti/incassi) nel quinquennio precedente.

L’esempio n. 5 dell’appendice tecnica del principio contabile applicato 4/2 stabilisce che, dopo 5 anni dall’adozione del principio della competenza finanziaria, a regime, il FCDE di ciascuna entrata stanziata che possa dare luogo a crediti di dubbia e difficile esazione è determinato sulla base della

media, calcolata come media semplice, calcolata rispetto agli incassi in c/competenza e agli accertamenti nel quinquennio precedente. Motivo per cui dal 2021, in considerazione dell'entrata a regime del nuovo principio contabile dal 2015, non è stato più possibile determinare il FCDE sulla base delle seguenti medie ponderate della percentuale di riscossione, utilizzabili fino al 2020:

- rapporto tra la sommatoria degli incassi di ciascun anno ponderati con i seguenti pesi: 0,35 in ciascuno degli anni nel biennio precedente e 0,10 in ciascuno degli anni del 1° triennio, rispetto alla sommatoria degli accertamenti di ciascun anno ponderati con i medesimi pesi indicati per gli incassi;

- media ponderata del rapporto tra incassi e accertamenti registrato in ciascun anno del quinquennio con i seguenti pesi: 0,35 in ciascuno degli anni nel biennio precedente e 0,10 in ciascuno degli anni del 1° triennio.

Nel calcolo, si è pertanto utilizzato il metodo della media semplice.

Dal 2021, inoltre, è venuta meno la gradualità dell'accantonamento contabile in esame, che quindi è entrato a pieno regime con una percentuale di accantonamento pari al 100%.

Non si è proceduto all'accantonamento al fondo crediti di dubbia esigibilità per:

- i crediti da altre amministrazioni pubbliche e dalla U.E., in quanto destinate ad essere accertate a seguito dell'assunzione dell'impegno da parte dell'amministrazione erogante;
- le entrate tributarie che sulla base dei nuovi principi sono accertate per cassa (v. principio contabile 3.7);
- altre entrate che l'ente non considera di dubbia e difficile esazione per le seguenti ragioni:

Titolo di entrata	Descrizione	Importo	Motivazione
3	proventi derivanti dal servizio di trasporto scolastico	0,00	Per queste tipologie di entrata non si è proceduto ad accantonamento nel FCDE in quanto la riscossione è anticipata rispetto all'erogazione del servizio. Pertanto la riscossione è pari al 100%
3	proventi derivanti dal servizio di refezione scolastica	0,00	Per queste tipologie di entrata non si è proceduto ad accantonamento nel FCDE in quanto la riscossione è anticipata rispetto all'erogazione del servizio. Pertanto la riscossione è pari al 100%
4	Oneri di urbanizzazione	0,00	Per questa tipologia di entrata non si è proceduto ad accantonamento nel FCDE in quanto la spesa viene autorizzata esclusivamente nei limiti degli incassi realizzati

Un altro accantonamento è il fondo rischi spese legali previsto dal punto 5.2, lettera h), del nuovo principio contabile applicato della contabilità finanziaria (allegato n.4/2 al D.Lgs. n. 118/2011 e ss.vv.), il quale prescrive i seguenti obblighi in materia di bilancio di previsione: *"nel caso in cui l'ente, a seguito di contenzioso in cui ha significative probabilità di soccombere, o di sentenza non definitiva e non esecutiva, sia condannato al pagamento di spese, in attesa degli esiti del giudizio, si è in presenza di una obbligazione passiva condizionata al verificarsi di un evento (l'esito del giudizio o del ricorso), con riferimento al quale non è possibile impegnare alcuna spesa. In tale situazione l'ente è tenuto ad accantonare le risorse necessarie per il pagamento degli oneri previsti dalla sentenza, stanziando nell'esercizio le relative spese che, a fine esercizio, incrementeranno il risultato di amministrazione che dovrà essere vincolato alla copertura delle eventuali spese derivanti dalla sentenza definitiva. A tal fine si ritiene necessaria la costituzione di un apposito fondo rischi. Nel caso in cui il contenzioso nasce con riferimento ad una obbligazione già sorta, per la quale è stato già assunto l'impegno, si conserva l'impegno e non si effettua l'accantonamento per la parte già impegnata. L'accantonamento riguarda solo il rischio di maggiori spese legate al contenzioso"*.

L'Ufficio competente non ha segnalato la necessità di prevedere nel bilancio 2022 accantonamenti al fondo rischi spese legali.

2. Risultato di amministrazione.

Il risultato di amministrazione presunto al 31/12/2022 è così composto:

Prospetto dimostrativo risultato di amministrazione		
1) Determinazione del risultato di amministrazione presunto al 31/12/2021		
(+)	Risultato di amministrazione iniziale dell'esercizio 2021	2.115.130,55
(+)	Fondo pluriennale vincolato iniziale dell'esercizio 2021	7.167,06
(+)	Entrate già accertate nell'esercizio 2021	3.456.499,65
(-)	Uscite già impegnate nell'esercizio 2021	2.884.515,34
(-)	Riduzione dei residui attivi già verificatasi nell'esercizio 2021	64.386,24
(+)	Incremento dei residui attivi già verificatasi nell'esercizio 2021	601,72
(+)	Riduzione dei residui passivi già verificatasi nell'esercizio 2021	134.254,65
(=)	Risultato di amministrazione dell'esercizio 2021 alla data di redazione del bilancio di previsione dell'anno 2022	2.764.752,05
(+)	Entrate che prevedo di accertare per il restante periodo dell'esercizio 2021	0,00
(-)	Spese che prevedo di impegnare per il restante periodo dell'esercizio 2021	0,00
(-)	Riduzione dei residui attivi presunta per il restante periodo dell'esercizio 2021	0,00
(+)	Incremento dei residui attivi presunto per il restante periodo dell'esercizio 2021	0,00
(+)	Riduzione dei residui passivi presunta per il restante periodo dell'esercizio 2021	0,00
(-)	Fondo pluriennale vincolato finale presunto dell'esercizio 2021 (1)	477.160,00
(=)	A) Risultato di amministrazione presunto al 31/12/2021	2.287.592,05
2) Composizione del risultato di amministrazione presunto al 31/12/2021		
Parte accantonata (3)		
	Fondo crediti di dubbia esigibilità al 31/12 (4)	1.749.726,27
	Fondo anticipazioni liquidità (5)	0,00
	Fondo perdite società partecipate (5)	0,00
	Fondo contenzioso (5)	110.000,00
	Altri accantonamenti (5)	111.751,33
	B) Totale parte accantonata	1.971.477,60
Parte vincolata al 31/12/2021		
	Vincoli derivanti da leggi e dai principi contabili	46.474,48
	Vincoli derivanti da trasferimenti	360.472,56
	Vincoli derivanti dalla contrazione di mutui	183,73
	Vincoli formalmente attribuiti dall'ente	0,00
	Altri vincoli	0,00

	C) Totale parte vincolata	407.130,77
Parte destinata agli investimenti		
	D) Totale parte destinata agli investimenti	9.517,88
	E) Totale parte disponibile (E=A-B-C-D)	-100.534,20
	F) di cui Disavanzo da debito autorizzato e non contratto (6)	0,00
Se E è negativo, tale importo è iscritto tra le spese del bilancio di previsione come disavanzo da ripianare (7)		
3) Utilizzo quote vincolate del risultato di amministrazione presunto al 31/12/2021:		
	Utilizzo vincoli derivanti da leggi e dai principi contabili	35.653,12
	Utilizzo vincoli derivanti da trasferimenti	308.654,13
	Utilizzo vincoli derivanti dalla contrazione di mutui	0,00
	Utilizzo vincoli formalmente attribuiti dall'ente	0,00
	Utilizzo altri vincoli	0,00
	Totale utilizzo avanzo di amministrazione presunto	344.307,25

L'articolo 4, comma 6, decreto del Ministero dell'economia e delle finanze, di concerto con il Ministero dell'interno, del 2 aprile 2015, concernente i criteri e le modalità di ripiano dell'eventuale maggiore disavanzo al 1° gennaio 2015 conseguente al "riaccertamento straordinario", prevede: "la Nota Integrativa al bilancio di previsione indica le modalità di copertura dell'eventuale disavanzo applicato al bilancio distintamente per la quota derivante dal riaccertamento straordinario rispetto a quella derivante dalla gestione ordinaria. La Nota Integrativa indica altresì le modalità di copertura contabile dell'eventuale disavanzo tecnico di cui all'articolo 3, comma 13, del decreto legislativo n. 118 del 2011."

Pertanto, la Nota Integrativa descrive la composizione del risultato di amministrazione presunto individuato nell'allegato a) al bilancio di previsione (lettera E), se negativo e, per ciascuna componente del disavanzo, indica le modalità di ripiano definite in attuazione delle rispettive discipline e l'importo da ripianare per ciascuno degli esercizi considerati nel bilancio di previsione.

IN CASO DI DISAVANZO

Tali indicazioni sono di seguito schematizzate:

Modalità copertura disavanzo	Composizione disavanzo presunto	Copertura del disavanzo presunto per esercizio		
		Esercizio 2022	Esercizio 2023	Esercizio 2024
Disavanzo da debito autorizzato e non contratto				
Disavanzo al 31/12/				
Disavanzo derivante dal riaccertamento straordinario dei residui				
Disavanzo tecnico al 31/12/				
Disavanzo da costituzione del fondo anticipazioni di liquidità ex DL 35/2013				
Disavanzo da ripianare secondo le procedure di cui all'art. 243-bis TUE				
Disavanzo derivante dalla gestione dell'esercizio....				

Disavanzo esercizio 2019 da abbandono metodo semplificato per il calcolo FCDE (previsionenormativa art. 39 quater del D.L. 162/2019)	141.810,62	9.454,04	9.454,04	9.454,04
---	------------	----------	----------	----------

3. Elenco analitico degli utilizzi delle quote vincolate e accantonate del risultato di amministrazione presunto

Il risultato di amministrazione presunto relativo all'esercizio 2022, di cui è evidenziata anche la componente accantonata, prevede il seguente utilizzo (distinguendo i vincoli derivanti dalla legge e dai principi contabili, dai trasferimenti, da mutui e altri finanziamenti, vincoli formalmente attribuiti dall'ente) delle risorse vincolate:

**ELENCO ANALITICO DELLE RISORSE VINCOLATE NEL RISULTATO DI AMMINISTRAZIONE
PRESUNTO (*)**

Descrizione	Capitolo di spesa	Descrizione	Risorse vincolate al 1/1/2021	Entrate vincolate accertate nell'esercizio 2021 (dati presunti)	Impegni presunti esercizio 2021 finanziati da entrate vincolate accertate nell'esercizio o da quote vincolate del risultato di amministrazione (dati presunti)	Fondo plur. vinc. al 31/12/2021 finanziato da entrate vincolate accertate nell'esercizio o da quote vincolate del risultato di amministrazione (dati presunti)	Cancellazione nell'esercizio 2021 di residui attivi vincolati o eliminazione del vincolo su quote del risultato di amministrazione (+) e cancellazione nell'esercizio 2021 di residui passivi finanziati da risorse vincolate (-) (gestione dei residui) (dati presunti)	Cancellazione nell'esercizio 2021 di impegni finanziati dal fondo pluriennale vincolato dopo l'approvazione del rendiconto dell'esercizio 2020 se non reimpegnati nell'esercizio 2022 (+)	Risorse vincolate nel risultato di amministrazione presunte al 31/12/2021	Risorse vincolate presunte al 31/12/2021 applicate al primo esercizio del bilancio di previsione
			(a)	(b)	(c)	(d)	(e)	(f)	(g) = (a) + (b) - (c) - (d) - (e) + (f)	(i)
Vincoli derivanti da leggi e dai principi contabili										
COVID19-Fondo Funzioni Fondamentali ex art.106 DL. 34/2020				10.898,67					10.898,67	10.898,67
COVID19-Fondo Funzioni Fondamentali ex art.106 DL. 34/2020	5021008	SPESA PER SANIFICAZIONE LOCALI SCOLASTICI E COMUNALI PER IL CONTENIMENTO DELL'EMERGENZA DA COVID-19 (AVANZO AMMINISTRAZIONE)	3.000,45		3.000,45					
COVID19-Fondo Funzioni Fondamentali ex art.106 DL. 34/2020	9031004	SERVIZIO SMALTIMENTO RIFIUTI	40.565,35		40.565,35					
EMERGENZA COVID19 D.L.73/2021 art.6 c.1. Fondo per utenze TARI non domestiche	9031004	SERVIZIO SMALTIMENTO RIFIUTI		27.279,17	25.653,65				1.625,52	
PROVENTI SANZIONI AMM/VE CODICE DELLA STRADA ART.208	3011003	UTILIZZO PROVENTI Multe Cod. della Strada 30% NOLEGGIO ATTREZZATURE CONTROLLO CIRCOLAZIONE-E/30000200	1.708,41		1.698,24				10,17	
PROVENTI SANZIONI AMM/VE CODICE DELLA STRADA ART.208	3011005	UTILIZZO PROVENTI Multe Cod. della Strada art.208 ACQUISTO BENI SICUREZZA STRADALE -E/30000200	194,55						194,55	
PROVENTI SANZIONI AMM/VE CODICE DELLA STRADA ART.208	3011010	UTILIZZO PROVENTI Multe Cod. della Strada art.208 ACQUISTO VESTIARIO-E/30000200	129,70	834,06					963,76	
PROVENTI SANZIONI AMM/VE CODICE DELLA STRADA ART.208	3011023	RETRIBUZIONI PERSONALE PROVVISORIO -UFF. POL. URBANA-ASSISTENTI DI POLIZIA MUNICIPALE-E/30000100	1.688,40						1.688,40	

PROVENTI SANZIONI AMM/VE CODICE DELLA STRADA ART.208	10051005	UTILIZZO PROVENTI Multe Cod. della Strada art.208- Potenziamento e miglioramento Segnaletica E/30000100	2.556,55	3.336,25	1.664,79				4.228,01	4.228,01
PROVENTI SANZIONI AMM/VE CODICE DELLA STRADA ART.208	10051022	UTILIZZO PROVENTI Multe Cod. della Strada art.208 MANUTENZIONE ORDINARIA STRADE-E/30000200	129,70	2.502,19					2.631,89	2.631,89
PROVENTI SANZIONI AMM/VE CODICE DELLA STRADA ART.208	10051025	UTILIZZO PROVENTI Multe Cod. della Strada 15% PRESTAZIONI SEGNALETICA-E/30000200	194,55						194,55	194,55
ALIENAZIONE DI BENI PATRIMONIALI - S/01052001	1052001	UTILIZZO PROVENTI VENDITA PATRIMONIO COMUNALE - E/40000080	6.291,94						6.291,94	
PROVENTI CONCESSIONI EDILIZIE S/01051007 (ONERI URBANIZZAZIONE)	1051007	UTILIZZO PROVENTI CONCESSIONI EDILIZIE E/40000110	8.596,87	47.071,30	37.921,15				17.747,02	17.700,00
Totale Vincoli derivanti da leggi e dai principi contabili (h/1)			65.056,47	91.921,64	110.503,63				46.474,48	35.653,12
Vincoli derivanti da trasferimenti										
EMERGENZA COVID19 Trasferimento Fondi per sanificazione(01051004) e Fondi per DPI Polizia(03011006)		Utilizzo Fondo prestazioni di lavoro straordinario del personale della polizia locale articolo 115, comma 2, D.L. n. 18/2020	413,00		413,00					
EMERGENZA COVID19 Trasferimento Ministero solidarietà alimentare e sostegno alle famiglie S/12041103 (FONDO SOLIDARIETA' ALIMENTARE)	12041103	EMERGENZA COVID19 Misure urgenti per solidarietà alimentare e sostegno alle famiglie E/20000020	26.218,81	69.540,19	95.759,00					
CONTRIBUTO ISTAT PER CENSIMENTO PERMANENTE DELLA POPOLAZIONE E PER INDAGINE ASPETTI DELLA VITA QUOTIDIANA S/01081040		CONTRIBUTO ISTAT PER CENSIMENTO PERMANENTE DELLA POPOLAZIONE E PER INDAGINE ASPETTI DELLA VITA QUOTIDIANA		312,80					312,80	
CONTRIBUTO REGIONALE PER IL SISTEMA INTEGRATO DI EDUCAZIONE E DI ISTRUZIONE (D.LGS.65/17) (CONTRIBUTO REGIONALE PER IL SISTEMA INTEGRATO DI EDUCAZIONE E DI ISTRUZIONE)		CONTRIBUTO REGIONALE PER IL SISTEMA INTEGRATO DI EDUCAZIONE E DI ISTRUZIONE (D.LGS.65/17) ALLA SCUOLA MATERNA PARITARIA E/20000090	14.178,70	18.000,00	14.150,00				18.028,70	18.000,00
Contributo art. 1 c.704 L. 296/06 S/01062200-10052022-01022010-05022020-01062300			12.251,90		11.910,10			-135,98	477,78	
FONDO REG. PER IL SOSTEGNO ALL'ACCESSO ALLE ABITAZIONI IN LOCAZIONE- SPESA CAP.12051015/12051013 (SOSTEGNO ALL'ACCESSO ALLE ABITAZIONI IN LOCAZIONE)	12051015	ASSEGNAZIONE FONDO SOSTEGNO ALL'ACCESSO ALLE ABITAZIONI IN LOCAZIONE L.431/98 ART. 11 - E/20000120		2.999,16	2.999,16					
CONTRIBUTO REGIONALE LIBRI DI TESTO - S/04021005 (CONTRIBUTI LIBRI DI TESTO)	4021005	TRASFERIMENTO REGIONALE-LIBRI DI TESTO ALUNNI -ENTRATA CAP. 20000250		15.366,81	15.366,81					

CONTRIBUTO REALIZZAZIONE AREE BOSCADE - S/09051200	9051200	INTERVENTI CON CONTRIBUTO REALIZZAZIONE AREE BOSCADE - E/20000260	3.975,00						3.975,00	
COVID 19-Finanziamento dei centri estivi 2020 e 2021 e contrasto alla poverta' educativa (art.105 DL 34/2020) S/12011040 (COVID 19-Finanziamento dei centri estivi 2020 e contrasto alla poverta' educativa (art.105 DL 34/2020))		COVID 19-Finanziamento dei centri estivi 2020 e contrasto alla poverta' educativa (art.105 DL 34/2020) E/20000600 E/30000340	6.259,42	8.400,62	14.269,30				390,74	
PROGETTO SPRAR RIFUGIATI POLITICI - S/ 12041800	12041800	PROGETTO SPRAR IN FAVOR RICHIEDENTI ASILO E RIFUGIATI POLITICI - E/20000850		117.985,93	117.985,93			-46.633,41	46.633,41	
REALIZZAZIONE INTERVENTI NEL CAMPO DEI RIFIUTI CON CONTRIBUTO EX ATO LE/2 - S/09031200 (REALIZZAZIONE INTERVENTI NEL CAMPO DEI RIFIUTI CON CONTRIBUTO EX ATO LE/2)	9031200	REALIZZAZIONE INTERVENTI NEL CAMPO DEI RIFIUTI CON CONTRIBUTO EX ATO LE/2 - E/20000870		27.000,00	17.000,00				10.000,00	10.000,00
Intervento di riqualificazione sociale e culturale dell'area urbana degradata dell'abitato - Zona 167 - Decreto 11 novembre 2020 S/8012300 (Messa in sicurezza area tra via La Malfa e via Fiore-zona 167)	8012300	Intervento di riqualificazione sociale e culturale dell'area urbana degradata dell'abitato - Zona 167 - Decreto 11 novembre 2020 E/40000040		100.000,00	12.100,00	87.900,00				
POR 2014-2020 - BONIFICA EX DISCARICA COMUNALE IN LOCALITA' CARACCIOLO S/09012001 (BONIFICA EX DISCARICA COMUNALE IN LOCALITA' CARACCIOLO)	9012001	POR 2014-2020 - BONIFICA EX DISCARICA COMUNALE IN LOCALITA' CARACCIOLO E/40000070		73.000,00	73.000,00					
Contributo ministeriale per opere pubbliche a Comuni sciolti per mafia S/08012820 e S/10052021	1062700	Intervento di risanamento sede municipale per efficientamento e abbattimento barriere arch. (Avanzo amm.ne)	186.890,06		5.929,20				180.960,86	180.960,86
Contributo ministeriale per opere pubbliche a Comuni sciolti per mafia S/08012820 e S/10052021	9042004	UTILIZZO CONTRIBUTO MINISTERIALE COMUNI SCIOLTI PER MAFIA PER LAVORI FOGNATURA E/40000300	69.000,00		7.781,55	50.150,04			11.068,41	11.068,41
Contributo ministeriale per opere pubbliche a Comuni sciolti per mafia S/08012820 e S/10052021	10052021	UTILIZZO CONTRIBUTO MINISTERIALE COMUNI SCIOLTI PER MAFIA PER VIABILITA' E/40000300	223.102,90		17.444,76	138.180,72			67.477,42	67.477,42
CONTRIBUTO MIUR 2021 PER EDILIZIA SCOLASTICA - MESSA IN SICUREZZA SCUOLA PRIMARIA E SECONDARIA S/4022500 (MESSA IN SICUREZZA SCUOLA PRIMARIA E SECONDARIA)	4022500	UTILIZZO CONTRIBUTO MIUR 2021 PER EDILIZIA SCOLASTICA - MESSA IN SICUREZZA SCUOLA PRIMARIA E SECONDARIA E/40000700		90.000,00		90.000,00				

CONTRIBUTO MIUR 2021 PER EDILIZIA SCOLASTICA - MESSA IN SICUREZZA SCUOLA DELL'INFANZIA S/4022501 (MESSA IN SICUREZZA SCUOLA DELL'INFANZIA)	4022501	UTILIZZO CONTRIBUTO MIUR 2021 PER EDILIZIA SCOLASTICA - MESSA IN SICUREZZA SCUOLA DELL'INFANZIA E/40000750		60.000,00		60.000,00					
L.R. 67/2017 ART.45-FINANZIAMENTI PER LA VIDEOSORVEGLIANZA S/03022020 (L.R. 67/2017 ART.45-FINANZIAMENTI PER LA VIDEOSORVEGLIANZA)	3022020	L.R. 67/2017 ART.45-FINANZIAMENTI PER LA VIDEOSORVEGLIANZA E/40000890	66.492,40		3.287,60	42.057,36			21.147,44		21.147,44
DPCM 2020 DECRETO SUD-INFRASTRUTTURE SOCIALI S/6012900 E S/4012900 (CONTRIBUTO AI COMUNI DA DESTINARE A INVESTIMENTI IN INFRASTRUTTURE SOCIALI-ANNO 2020)	4012900	DPCM 2020 DECRETO SUD-INFRASTRUTTURE SOCIALI EFFICIENTAMENTO E MESSA IN SICUREZZA SCUOLA E/40000900		35.617,50	35.617,50						
DPCM 2020 DECRETO SUD-INFRASTRUTTURE SOCIALI S/6012900 E S/4012900 (DPCM17.07.20-CONTRIBUTO AI COMUNI DA DESTINARE A INVESTIMENTI IN INFRASTRUTTURE SOCIALI ANNO 2021)	6012900	DPCM 2020 DECRETO SUD-INFRASTRUTTURE SOCIALI MANUTENZIONE IMPIANTI SPORTIVI E/40000900		35.617,50	35.617,50						
Gal Porta a Levante Intervento 1.4 "Mercatini della Terra e del Mare" S/7012002 (Gal Porta a Levante Intervento 1.4 "Mercatini della Terra e del Mare")	7012002	Gal Porta a Levante Intervento 1.4 "Mercatini della Terra e del Mare" E/40000910		48.000,00	48.000,00						
Totale Vincoli derivanti da trasferimenti (h/2)			608.782,19	701.840,51	528.631,41	468.288,12	-46.769,39		360.472,56		308.654,13
Vincoli derivanti dalla contrazione di mutui											
RIQUALIFICAZIONE PALAZZO COMUNALE CON MUTUO CASSA DD.PP. - S/08012810	8012810	RIQUALIFICAZIONE PALAZZO COMUNALE CON MUTUO CASSA DD.PP. - E/60000101						-183,73			183,73
Totale Vincoli derivanti dalla contrazione di mutui (h/3)								-183,73			183,73
Vincoli formalmente attribuiti dall'ente											
Totale Vincoli formalmente attribuiti dall'ente (h/4)											
Altri vincoli											
Totale Altri vincoli (h/5)											
Totale risorse vincolate (h = h/1 + h/2 + h/3 + h/4 + h/5)			673.838,66	793.762,15	639.135,04	468.288,12	-46.953,12		407.130,77		344.307,25

Totale quote accantonate riguardanti le risorse vincolate da legge (i/1)	
Totale quote accantonate riguardanti le risorse vincolate da trasferimenti (i/2)	
Totale quote accantonate riguardanti le risorse vincolate da finanziamenti (i/3)	

Totale quote accantonate riguardanti le risorse vincolate dall'ente (i/4)	
Totale quote accantonate riguardanti le risorse vincolate da altro (i/5)	
Totale quote accantonate riguardanti le risorse vincolate (i = i/1 + i/2 + i/3 + i/4 + i/5)	
Totale quote vincolate da legge al netto di quelle che sono state oggetto di accantonamenti (l/1 = h/1 - i/1)	46.474,48
Totale quote vincolate da trasferimenti al netto di quelle che sono state oggetto di accantonamenti (l/2 = h/2 - i/2)	360.472,56
Totale quote vincolate da finanziamenti al netto di quelle che sono state oggetto di accantonamenti (l/3 = h/3 - i/3)	183,73
Totale quote vincolate dall'Ente al netto di quelle che sono state oggetto di accantonamenti (l/4 = h/4 - i/4)	
Totale quote vincolate dall'Ente al netto di quelle che sono state oggetto di accantonamenti (l/5 = h/5 - i/5)	
Totale quote vincolate dall'Ente al netto di quelle che sono state oggetto di accantonamenti (l = h - i)⁽¹⁾	407.130,77

Allegato obbligatorio nel caso in cui il bilancio di previsione preveda l'utilizzo delle quote vincolate del risultato di amministrazione presunto

Importo immediatamente utilizzabile nelle more dell'approvazione del rendiconto. Nel corso dell'esercizio provvisorio è utilizzabile nei limiti di quanto previsto nel principio applicato della contabilità finanziaria.

Per **vincoli derivanti dalla legge e dai principi contabili** sono stati intesi i vincoli previsti dalle legge statali e regionali nei confronti degli enti locali, esclusi i casi in cui la legge dispone un vincolo di destinazione su propri trasferimenti di risorse a favore di terzi, che si configurano come *vincoli derivanti da trasferimenti*.

Per **vincoli derivanti dai trasferimenti** sono stati intesi gli specifici vincoli di utilizzo di risorse trasferite per la realizzazione di una determinata spesa.

4. Elenco degli interventi programmati per spese di investimento finanziati col ricorso al debito e con le risorse disponibili.

Per un'analisi delle spese di investimento previste nel bilancio in esame si rinvia al programma triennale delle opere pubbliche 2022/2024 (redatto ai sensi del d.lgs. n. 50/2016 e s.m.i., adottato con deliberazione di Giunta Comunale del 16/03/2022, n. 15).

L'entità effettiva degli investimenti che verrà realizzata corrisponderà alle risorse finanziarie complessivamente disponibili costituite da:

- oneri di urbanizzazione;
- contributi in conto capitale da terzi;
- ricavi patrimoniali;
- acquisizione di finanziamenti specifici.

5. Stanziamenti riguardanti il fondo pluriennale vincolato

Il fondo pluriennale vincolato è un saldo finanziario, costituito da risorse già accertate destinate al finanziamento di obbligazioni passive dell'ente già impegnate, ma esigibili in esercizi successivi a quello in cui è accertata l'entrata.

Trattasi di un saldo finanziario che garantisce la copertura di spese imputate agli esercizi successivi a quello in corso, che nasce dall'esigenza di applicare il principio della competenza finanziaria cd "potenziata" di cui ai Principi generali allegati al D.Lgs. n. 118/2011 e rendere evidente la distanza temporale intercorrente tra l'acquisizione dei finanziamenti e l'effettivo impiego di tali risorse.

L'ammontare complessivo del Fondo iscritto in entrata, distinto in parte corrente e in c/capitale, è pari alla sommatoria degli accantonamenti riguardanti il fondo stanziato nella spesa del bilancio dell'esercizio precedente, nei singoli programmi di bilancio cui si riferiscono tali spese. Solo con riferimento al primo esercizio, l'importo complessivo del fondo pluriennale, iscritto tra le entrate, può risultare inferiore all'importo dei fondi pluriennali di spesa dell'esercizio precedente, nel caso in cui sia possibile stimare o far riferimento, sulla base di dati di preconsuntivo all'importo, riferito al 31 dicembre dell'anno precedente al periodo di riferimento del bilancio di previsione, degli impegni imputati agli esercizi precedenti finanziati dal fondo pluriennale vincolato.

Nel bilancio di previsione 2022/2024 sono presenti gli investimenti finanziati con il Fondo Pluriennale Vincolato attivato negli anni precedenti alla data dell'1.1.2022, la cui copertura è costituita da entrate già accertate.

Di seguito, gli investimenti ancora in corso di definizione:

descrizione	FPV in Entrata parte capitale al 31.12.2021	Spesa 2022	Spesa 2023	Spesa 2024
Contributo MIUR 2021 per edilizia scolastica - messa in sicurezza scuola primaria e secondaria	€ 90.000,00	€ 90.000,00		
Contributo MIUR 2021 per edilizia scolastica - messa in sicurezza scuola dell'infanzia	€ 60.000,00	€ 60.000,00		
L.R. 67/2017 art.45- finanziamenti per la videosorveglianza	€ 42.057,36	€ 42.057,36		
Utilizzo contributo ministeriale comuni sciolti per mafia per viabilità	€ 138.180,72	€ 138.180,72		
Utilizzo contributo ministeriale comuni sciolti per mafia per lavori fognatura	€ 50.150,04	€ 50.150,04		
Intervento di riqualificazione sociale e culturale dell'area urbana degradata dell'abitato – Zona 167 - Decreto 11 novembre 2020	€ 87.900,00	€ 87.900,00		
TOTALE	€ 468.288,12	€ 468.288,12		

6. Elenco delle garanzie principali o sussidiarie prestate dall'ente a favore di enti e di altri soggetti

L'Ente non ha rilasciato garanzie a favore di terzi.

7. Oneri e gli impegni finanziari stimati e stanziati in bilancio, derivanti da contratti relativi a strumenti finanziari derivati o da contratti di finanziamento che includono una componente derivata.

Il comma 8 dell'art. 62 del Decreto Legge n. 112/2008 convertito nella Legge n. 133/2008 prevede che gli enti locali alleghino al bilancio di previsione e al rendiconto una nota informativa che evidenzi gli oneri e gli impegni finanziari, rispettivamente stimati e sostenuti, derivanti da contratti relativi a strumenti derivati o da contratti di finanziamento che includono una componente derivata".

A tal fine si precisa che l'ente non ha sottoscritto contratti in strumenti derivati.

8. Elenco degli enti ed organismi strumentali

Il punto 9.11.1 del Principio contabile applicato alla Programmazione, nell'introdurre quale allegato al Bilancio di previsione la "nota integrativa", prevede espressamente che essa contenga: "...

1. *l'elenco dei propri enti ed organismi strumentali, precisando che i relativi bilanci consuntivi sono consultabili nel proprio sito internet fermo restando quanto previsto per gli enti locali dall'articolo 172, comma 1, lettera a) del decreto legislativo 18 agosto 2000, n. 267;*
2. *l'elenco delle partecipazioni possedute con l'indicazione della relativa quota percentuale".*

Il Comune di Sogliano Cavour non ha enti ed organismi strumentali propri.

9. Elenco delle partecipazioni societarie possedute

Rif. Principio Contabile n.1, p.to 9.11.1, lett. i)

Con riferimento all'elenco delle partecipazioni possedute con l'indicazione della relativa quota percentuale si ha:

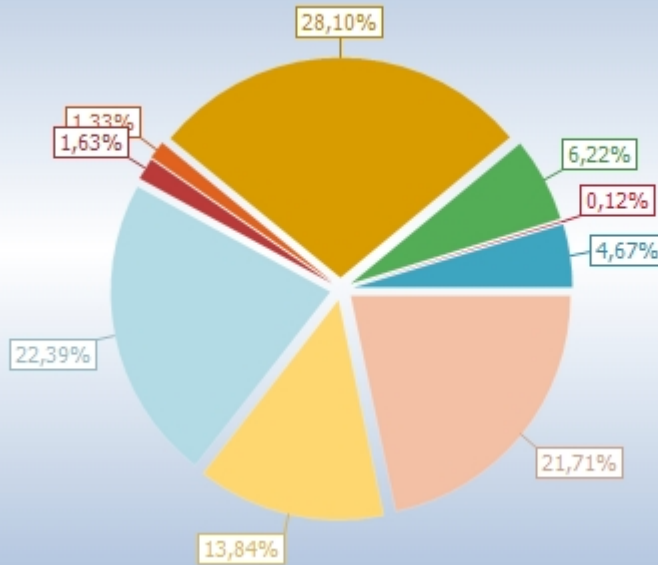
Società o ente partecipato	% Partecipazione
----------------------------	------------------

10. Altre informazioni riguardanti le previsioni, richieste dalla legge o necessarie per l'interpretazione del bilancio di previsione.

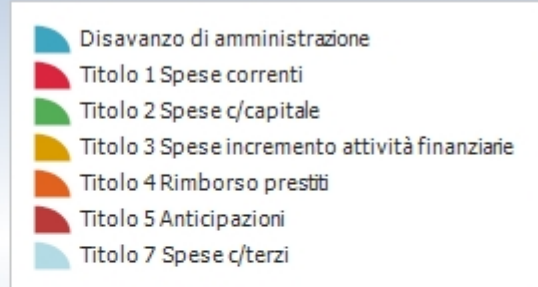
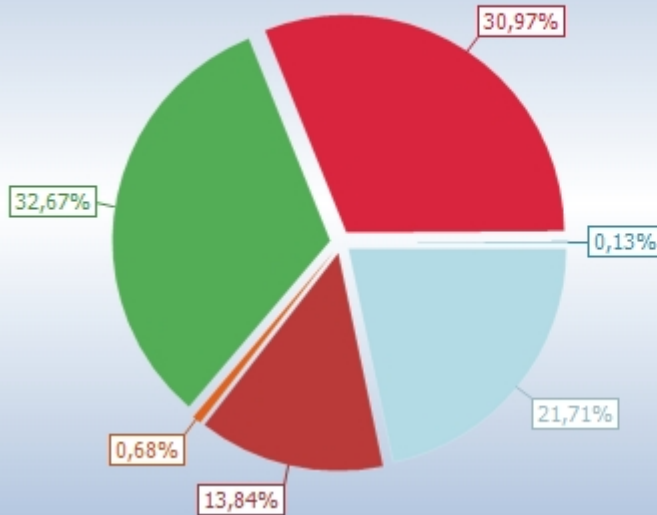
Il totale complessivo delle entrate e il totale complessivo delle spese per tutti gli anni del triennio 2022/2024 è in pareggio.

QUADRO GENERALE RIASSUNTIVO		
ENTRATE		
Utilizzo avanzo di amministrazione	351.807,25	
Fondo pluriennale vincolato per spese correnti	8.871,88	
Fondo pluriennale vincolato per spese in conto capitale	468.288,12	
Titolo 1 Entrate correnti di natura tributaria, contributiva e perequativa	2.116.006,58	
Titolo 2 Trasferimenti correnti	100.357,08	
Titolo 3 Entrate extratributarie	122.460,00	
Titolo 4 Entrate in conto capitale	1.686.120,61	
Titolo 5 Entrate da riduzione di attività finanziarie	0,00	
Totale entrate finali		4.024.944,27
Titolo 6 Accensione Prestiti	0,00	
Titolo 7 Anticipazioni da istituto tesoriere/cassiere	1.042.618,46	
Titolo 9 Entrate per conto terzi e partite di giro	1.635.000,00	
Totale titoli		6.702.562,73
TOTALE ENTRATE		7.531.529,98
SPESE		
Disavanzo di amministrazione	9.454,04	
Titolo 1 Spese correnti	2.332.841,22	
- di cui fondo pluriennale vincolato	0,00	
Titolo 2 Spese in conto capitale	2.460.262,86	
- di cui fondo pluriennale vincolato	0,00	
Titolo 3 Spese per incremento attività finanziarie	0,00	
Totale spese finali		4.793.104,08
Titolo 4 Rimborso Prestiti	51.353,40	
Titolo 5 Chiusura Anticipazioni ricevute da istituto tesoriere/cassiere	1.042.618,46	
Titolo 7 Uscite per conto terzi e partite di giro	1.635.000,00	
Totale titoli		7.522.075,94

Entrate



Spese



Il sistema articolato del bilancio identifica gli obiettivi, destina le risorse nel rispetto generale tra le risorse attribuite (entrate) ed i relativi impegni (uscite) e separa la destinazione delle entrate ed uscite in gestione corrente, interventi negli investimenti, movimenti di fondi e servizi per conto terzi. Partendo da queste linee conduttrici, il progetto di bilancio è stato predisposto, anche per questo triennio, secondo i principi definiti dalla normativa, come delineata dalla modifica al TUEL approvata dal D.lgs. 126/2014, secondo la quale *“il bilancio di previsione è deliberato in pareggio finanziario complessivo per la competenza, comprensivo dell’utilizzo dell’avanzo di amministrazione e del recupero del disavanzo di amministrazione e garantendo un fondo di cassa finale non negativo. Inoltre, le previsioni*

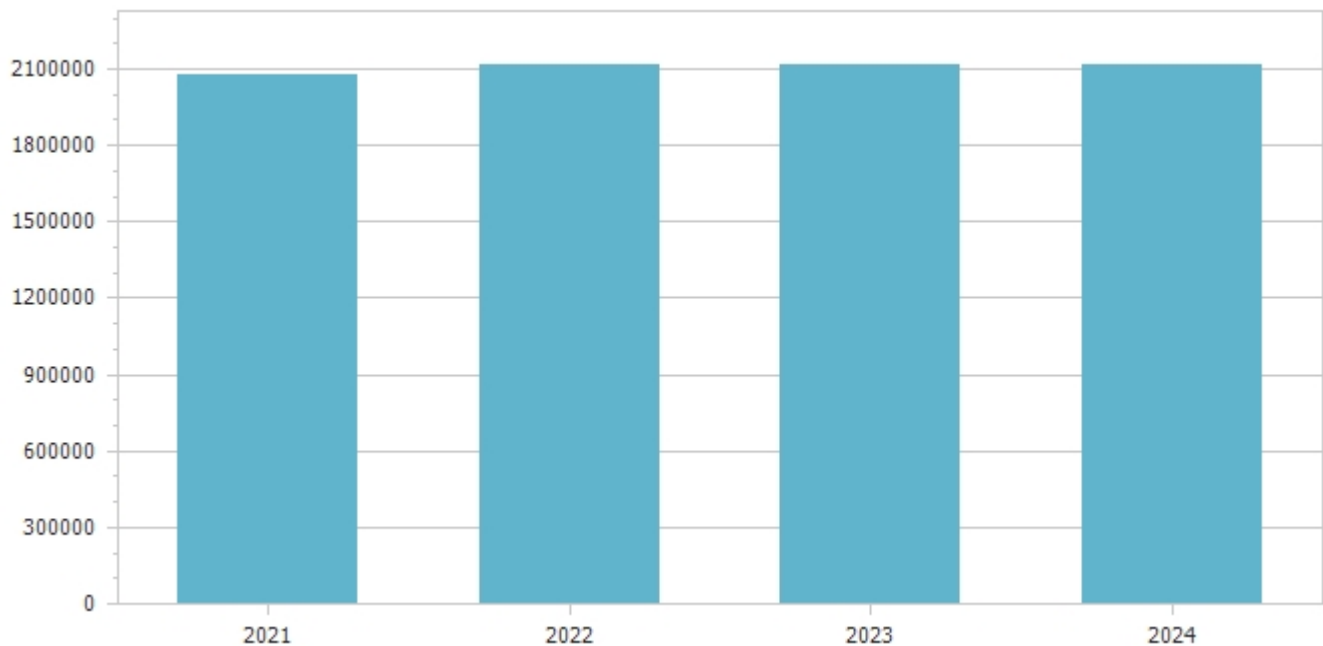
di competenza relative alle spese correnti sommate alle previsioni di competenza relative ai trasferimenti in c/capitale, al saldo negativo delle partite finanziarie e alle quote di capitale delle rate di ammortamento dei mutui e degli altri prestiti, con l'esclusione dei rimborsi anticipati, non possono essere complessivamente superiori alle previsioni di competenza dei primi tre titoli dell'entrata, ai contributi destinati al rimborso dei prestiti e all'utilizzo dell'avanzo di competenza di parte corrente e non possono avere altra forma di finanziamento, salvo le eccezioni tassativamente indicate nel principio applicato alla contabilità finanziaria necessarie a garantire elementi di flessibilità degli equilibri di bilancio ai fini del rispetto del principio dell'integrità". Questa corrispondenza è stata ottenuta attraverso la rigorosa valutazione sia dei principali flussi di risorse in entrata che delle corrispondenti previsioni di spesa e sono stati dimensionati in modo da garantire l'imputazione delle obbligazioni, sia attive che passive, nei rispettivi esercizi, in quanto, per obbligo di legge, le obbligazioni perfezionate devono essere imputate nell'esercizio in cui l'obbligazione andrà poi a scadere. Questa situazione di iniziale equilibrio tra entrate e uscite sarà oggetto di un costante monitoraggio in modo da garantire che durante la gestione vengano mantenuti l'equilibrio di bilancio e la copertura delle spese.

EQUILIBRI DI BILANCIO				
EQUILIBRIO ECONOMICO - FINANZIARIO		COMPETENZA ANNO 2022	COMPETENZA ANNO 2023	COMPETENZA ANNO 2024
Fondo di cassa all'inizio dell'esercizio	435.361,55			
A) Fondo pluriennale vincolato di entrata per spese correnti	(+)	8.871,88	0,00	0,00
AA) Recupero disavanzo di amministrazione esercizio precedente	(-)	9.454,04	9.454,04	9.454,04
B) Entrate Titoli 1.00 - 2.00 - 3.00	(+)	2.338.823,66	2.353.517,17	2.353.517,17
<i>di cui per estinzione anticipata di prestiti</i>		0,00	0,00	0,00
C) Entrate Titolo 4.02.06 - Contributi agli investimenti direttamente destinati al rimborso dei prestiti da amministrazioni pubbliche	(+)	0,00	0,00	0,00
D) Spese Titolo 1.00 - Spese correnti	(-)	2.332.841,22	2.293.261,18	2.291.336,64
<i>di cui: - fondo pluriennale vincolato</i>		0,00	0,00	0,00
<i>- fondo crediti di dubbia esigibilità</i>		222.869,27	222.869,27	222.869,27
E) Spese Titolo 2.04 - Altri trasferimenti in conto capitale	(-)	0,00	0,00	0,00
F) Spese Titolo 4.00 - Quote di capitale amm.to dei mutui e prestiti obbligazionari	(-)	51.353,40	50.801,95	52.726,49
<i>di cui per estinzione anticipata di prestiti</i>		0,00	0,00	0,00
<i>di cui Fondo anticipazioni di liquidità</i>		0,00	0,00	0,00
G) Somma finale (G=A-AA+B+C-D-E-F)		-45.953,12	0,00	0,00
ALTRE POSTE DIFFERENZIALI, PER ECCEZIONI PREVISTE DA NORME DI LEGGE E DA PRINCIPI CONTABILI, CHE HANNO EFFETTO SULL'EQUILIBRIO EX ARTICOLO 162, COMMA 6, DEL TESTO UNICO DELLE LEGGI SULL'ORDINAMENTO DEGLI ENTI LOCALI				
H) Utilizzo risultato di amministrazione presunto per spese correnti e per rimborso dei prestiti (2)	(+)	45.953,12	0,00	0,00
<i>di cui per estinzione anticipata di prestiti</i>		0,00	0,00	0,00
I) Entrate di parte capitale destinate a spese correnti in base a specifiche disposizioni di legge o dei principi contabili	(+)	0,00	0,00	0,00
<i>di cui per estinzione anticipata di prestiti</i>		0,00	0,00	0,00

L) Entrate di parte corrente destinate a spese di investimento in base a specifiche disposizioni di legge o dei principi contabili	(-)	0,00	0,00	0,00
M) Entrate da accensione di prestiti destinate a estinzione anticipata dei prestiti	(+)	0,00	0,00	0,00
EQUILIBRIO DI PARTE CORRENTE (3) (O=G+H+I-L+M)		0,00	0,00	0,00
P) Utilizzo risultato di amministrazione presunto per spese di investimento (2)	(+)	305.854,13	0,00	0,00
Q) Fondo pluriennale vincolato di entrata per spese in conto capitale	(+)	468.288,12	0,00	0,00
R) Entrate Titoli 4.00-5.00-6.00	(+)	1.686.120,61	49.000,00	44.000,00
C) Entrate Titolo 4.02.06 - Contributi agli investimenti direttamente destinati al rimborso dei prestiti da amministrazioni pubbliche	(-)	0,00	0,00	0,00
I) Entrate di parte capitale destinate a spese correnti in base a specifiche disposizioni di legge o dei principi contabili	(-)	0,00	0,00	0,00
S1) Entrate Titolo 5.02 per Riscossione crediti di breve termine	(-)	0,00	0,00	0,00
S2) Entrate Titolo 5.03 per Riscossione crediti di medio-lungo termine	(-)	0,00	0,00	0,00
T) Entrate Titolo 5.04 relative a Altre entrate per riduzioni di attività finanziaria	(-)	0,00	0,00	0,00
L) Entrate di parte corrente destinate a spese di investimento in base a specifiche disposizioni di legge o dei principi contabili	(+)	0,00	0,00	0,00
M) Entrate da accensione di prestiti destinate a estinzione anticipata dei prestiti	(-)	0,00	0,00	0,00
U) Spese Titolo 2.00 - Spese in conto capitale	(-)	2.460.262,86	49.000,00	44.000,00
<i>di cui fondo pluriennale vincolato di spesa</i>		<i>0,00</i>	<i>0,00</i>	<i>0,00</i>
V) Spese Titolo 3.01 per Acquisizioni di attività finanziarie	(-)	0,00	0,00	0,00
E) Spese Titolo 2.04 - Altri trasferimenti in conto capitale	(+)	0,00	0,00	0,00
EQUILIBRIO DI PARTE CAPITALE (Z = P+Q+R-C-I-S1-S2-T+L-M-U-V+E)		0,00	0,00	0,00
S1) Entrate Titolo 5.02 per Riscossione crediti di breve termine	(+)	0,00	0,00	0,00
S2) Entrate Titolo 5.03 per Riscossione crediti di medio-lungo termine	(+)	0,00	0,00	0,00
T) Entrate Titolo 5.04 relative a Altre entrate per riduzioni di attività finanziaria	(+)	0,00	0,00	0,00
X1) Spese Titolo 3.02 per Concessione crediti di breve termine	(-)	0,00	0,00	0,00
X2) Spese Titolo 3.03 per Concessione crediti di medio-lungo termine	(-)	0,00	0,00	0,00
Y) Spese Titolo 3.04 per Altre spese per acquisizioni di attività finanziarie	(-)	0,00	0,00	0,00
EQUILIBRIO FINALE (W = O+Z+S1+S2+T-X1-X2-Y)		0,00	0,00	0,00
Saldo corrente ai fini della copertura degli investimenti pluriennali (4):		0,00	0,00	0,00
Equilibrio di parte corrente (O)		0,00	0,00	0,00
Utilizzo risultato di amministrazione per il finanziamento di spese correnti e del rimborso prestiti (H) al netto del fondo anticipazione di liquidità	(-)	45.953,12	0,00	0,00
Equilibrio di parte corrente ai fini della copertura degli investimenti pluriennali		-45.953,12	0,00	0,00

Entrate correnti di natura tributaria, contributiva e perequativa

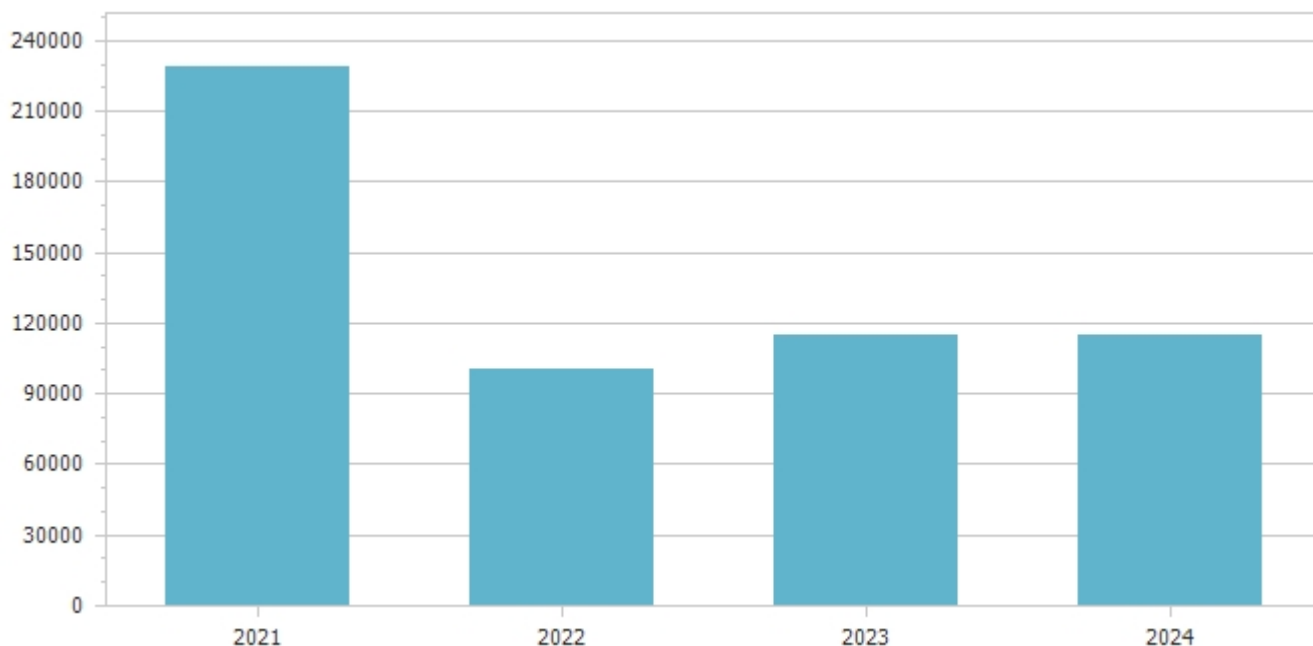
Tipologia	Previsioni definitive 2021	Previsioni 2022	Variazione %	Previsioni 2023	Previsioni 2024
1.1 Imposte, tasse e proventi assimilati	1.390.544,48	1.414.854,00	1,75	1.414.854,00	1.414.854,00
3.1 Fondi perequativi da Amministrazioni Centrali	683.225,26	701.152,58	2,62	701.152,58	701.152,58
Totale	2.073.769,74	2.116.006,58	2,04	2.116.006,58	2.116.006,58



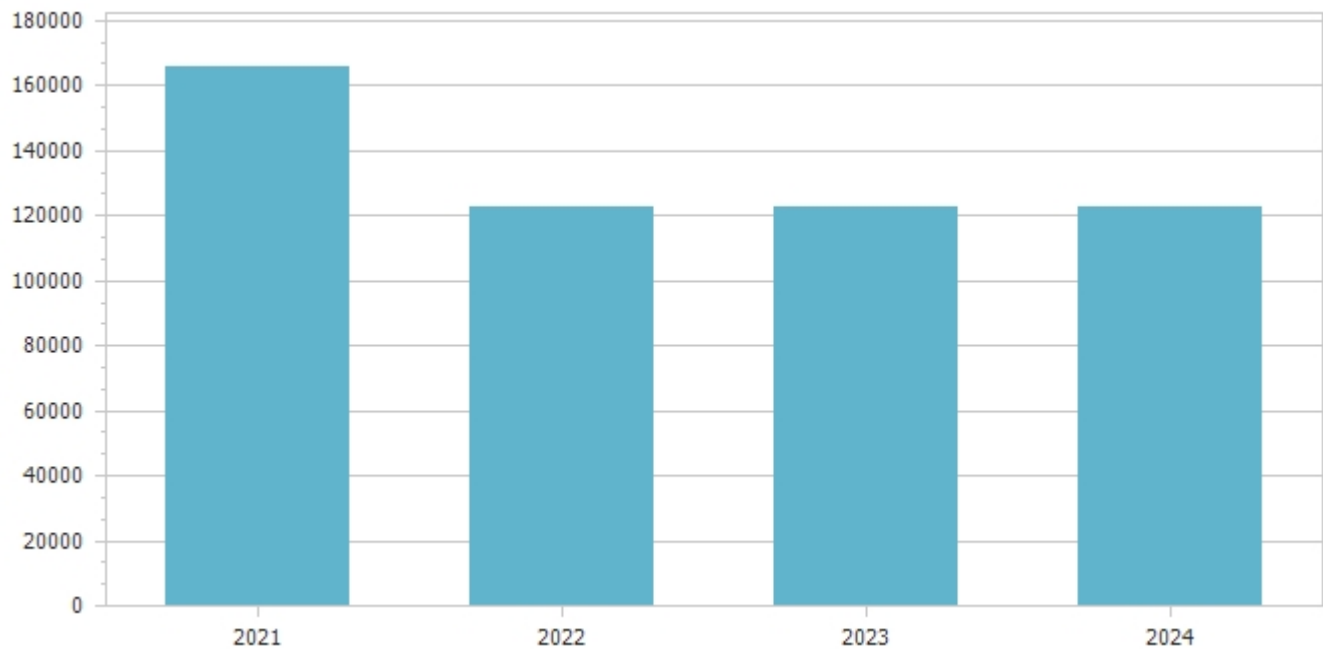
La tipologia 1.01 “Imposte, tasse e proventi assimilati” riunisce tutte le forme di prelievo effettuate direttamente dall’ente nell’esercizio della propria capacità impositiva.

La tipologia 1.04 “Compartecipazioni di tributi” è allocata la compartecipazione IRPEF ai Comuni.

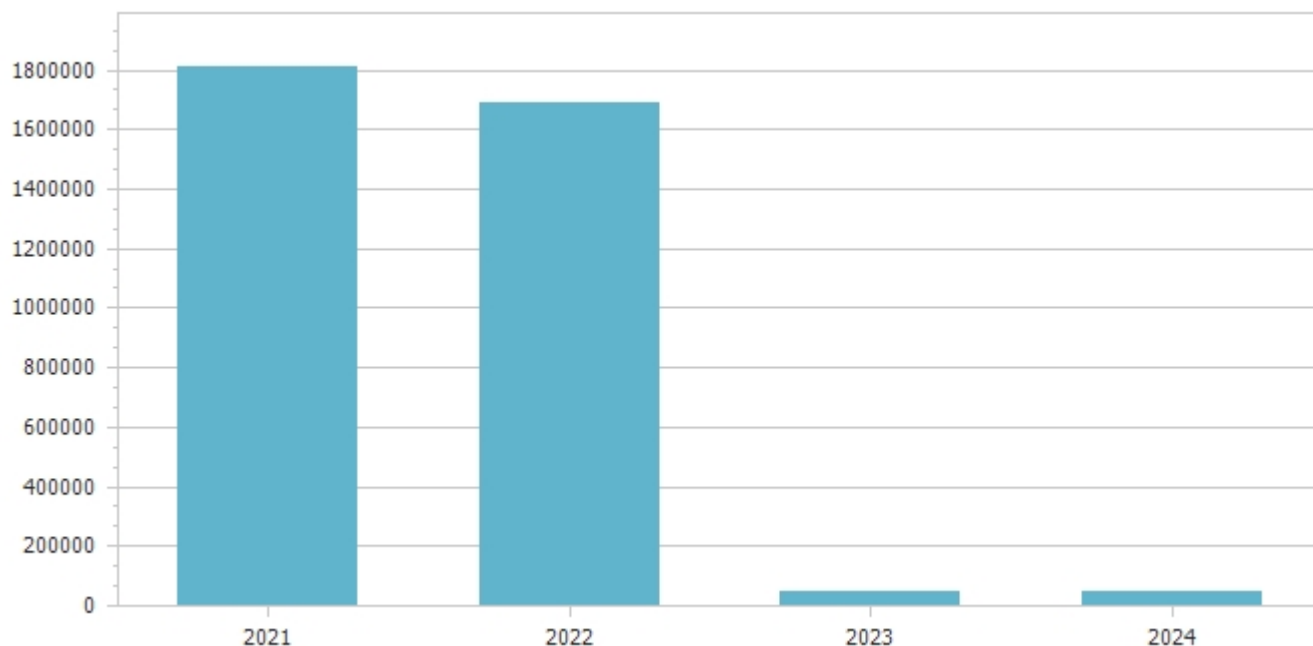
Trasferimenti correnti					
Tipologia	Previsioni definitive 2021	Previsioni 2022	Variazione %	Previsioni 2023	Previsioni 2024
1.1 Trasferimenti correnti da Amministrazioni pubbliche	228.900,31	100.357,08	-56,16	115.050,59	115.050,59
1.3 Trasferimenti correnti da Imprese	0,00	0,00	0,00	0,00	0,00
Totale	228.900,31	100.357,08	-56,16	115.050,59	115.050,59



Entrate extratributarie					
Tipologia	Previsioni definitive 2021	Previsioni 2022	Variazione %	Previsioni 2023	Previsioni 2024
1 Proventi derivanti dalla gestione dei beni	72.656,86	86.850,00	19,53	86.850,00	86.850,00
2 Entrate da famiglie derivanti dall'attività di controllo e repressione delle irregolarità e degli illeciti	18.600,00	18.600,00	0,00	18.600,00	18.600,00
3 Altri interessi attivi	10,00	10,00	0,00	10,00	10,00
5 Altre entrate correnti n.a.c.	74.514,92	17.000,00	-77,19	17.000,00	17.000,00
Totale	165.781,78	122.460,00	-26,13	122.460,00	122.460,00



Entrate in conto capitale					
Tipologia	Previsioni definitive 2021	Previsioni 2022	Variazione %	Previsioni 2023	Previsioni 2024
2 Contributi agli investimenti da amministrazioni pubbliche	1.746.797,22	1.642.120,61	-5,99	5.000,00	0,00
4 Alienazione di beni materiali	0,00	0,00	0,00	0,00	0,00
5 Permessi di costruire	64.000,00	44.000,00	-31,25	44.000,00	44.000,00
Totale	1.810.797,22	1.686.120,61	-6,89	49.000,00	44.000,00



Le risorse di questo genere, salvo deroghe espressamente autorizzate dalla legge, sono destinate al finanziamento degli acquisti di beni o servizi durevoli e vincolate agli investimenti, che rendono così effettivo il vincolo di destinazione dell'entrata alla copertura di una spesa della stessa natura.

Entrate da riduzione di attività finanziarie					
Tipologia	Previsioni definitive 2021	Previsioni 2022	Variazione %	Previsioni 2023	Previsioni 2024
3 Riscossione crediti di medio-lungo termine a tasso non agevolato da Imprese	0,00	0,00	0,00	0,00	0,00
Totale	0,00	0,00	0,00	0,00	0,00



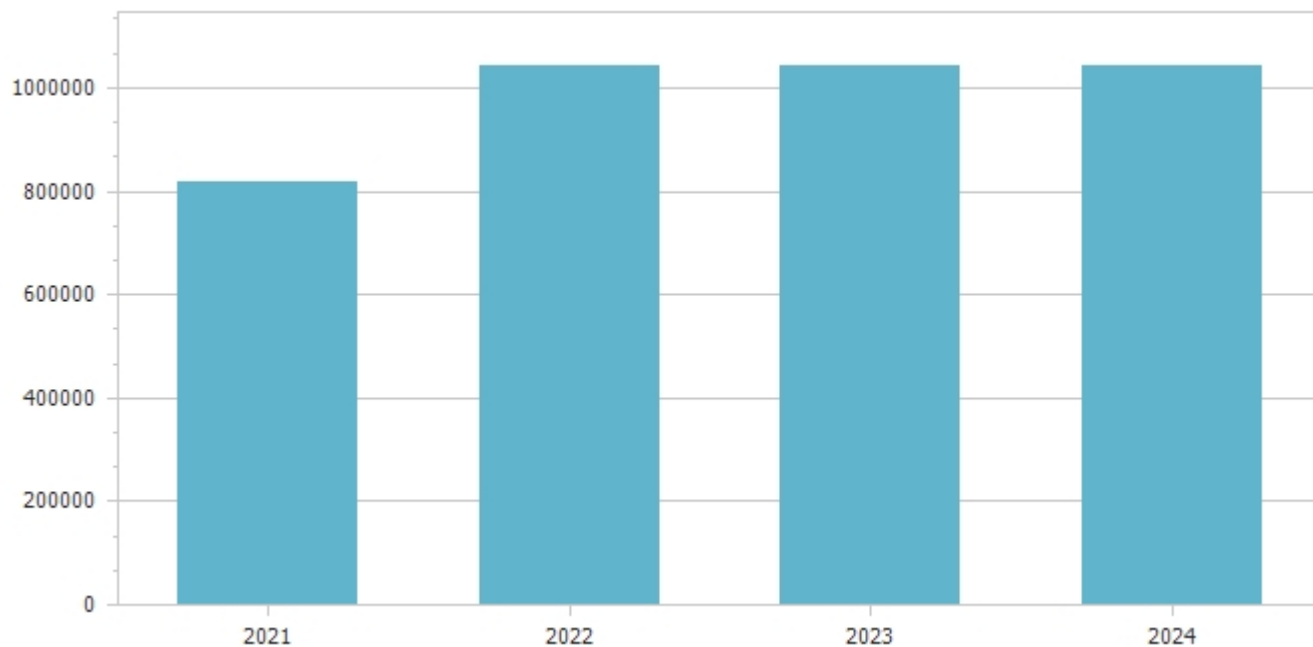
Le entrate da alienazione di attività finanziarie si riferiscono a prelievi da depositi bancari in conto mutui Cassa DD PP come previsto dalle nuove disposizioni normative previste dal D. Lgs. 118/2011.

Accensione Prestiti					
Tipologia	Previsioni definitive 2021	Previsioni 2022	Variazione %	Previsioni 2023	Previsioni 2024
3 Finanziamenti a medio lungo termine	0,00	0,00	0,00	0,00	0,00
Totale	0,00	0,00	0,00	0,00	0,00



Nel 2022, l'Ente non prevede di ricorrere all'indebitamento.

Anticipazioni da istituto tesoriere/cassiere					
Tipologia	Previsioni definitive 2021	Previsioni 2022	Variazione %	Previsioni 2023	Previsioni 2024
1 Anticipazioni da istituto tesoriere/cassiere	818.829,36	1.042.618,46	27,33	1.042.618,46	1.042.618,46
Totale	818.829,36	1.042.618,46	27,33	1.042.618,46	1.042.618,46



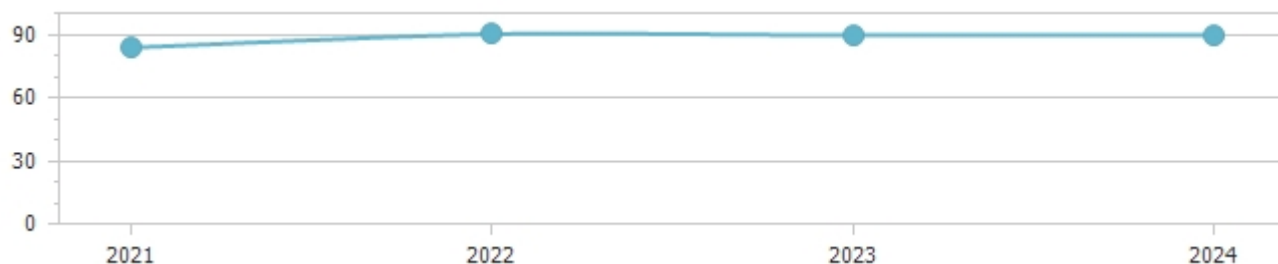
Indicatore autonomia finanziaria

	Anno 2021		Anno 2022		Anno 2023		Anno 2024	
Titolo I + Titolo III	2.239.551,52	90,73	2.238.466,58	95,71	2.238.466,58	95,11	2.238.466,58	95,11
Titolo I + Titolo II + Titolo III	2.468.451,83		2.338.823,66		2.353.517,17		2.353.517,17	



Indicatore autonomia impositiva

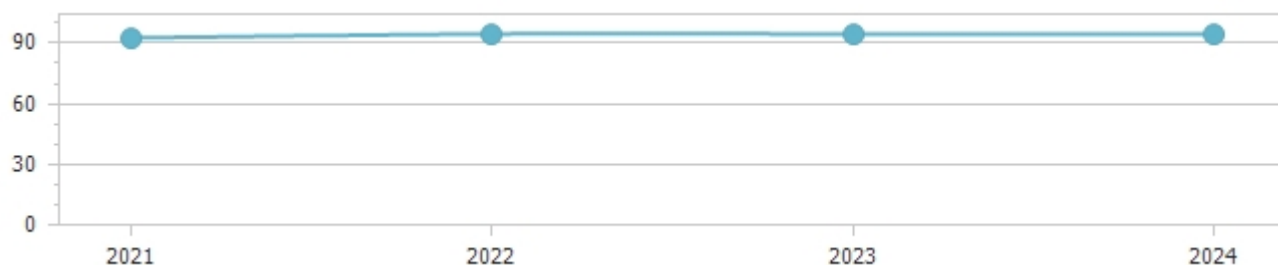
	Anno 2021		Anno 2022		Anno 2023		Anno 2024	
Titolo I	2.073.769,74	84,01	2.116.006,58	90,47	2.116.006,58	89,91	2.116.006,58	89,91
Entrate correnti	2.468.451,83		2.338.823,66		2.353.517,17		2.353.517,17	



Indicatore autonomia impositiva entrate proprie

	Anno 2021	Anno 2022	Anno 2023	Anno 2024

Titolo I	2.073.769,74	92,60	2.116.006,58	94,53	2.116.006,58	94,53	2.116.006,58	94,53
Titolo I + Titolo III	2.239.551,52		2.238.466,58		2.238.466,58		2.238.466,58	



Indicatore autonomia tariffaria								
	Anno 2021		Anno 2022		Anno 2023		Anno 2024	
Entrate extratributarie	165.781,78	6,72	122.460,00	5,24	122.460,00	5,20	122.460,00	5,20
Entrate correnti	2.468.451,83		2.338.823,66		2.353.517,17		2.353.517,17	

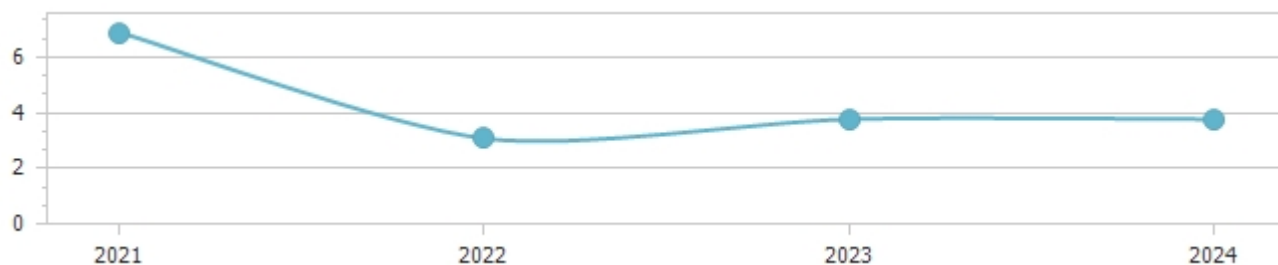


Indicatore autonomia tariffaria entrate proprie								
	Anno 2021		Anno 2022		Anno 2023		Anno 2024	
Titolo III	165.781,78	7,40	122.460,00	5,47	122.460,00	5,47	122.460,00	5,47
Titolo I + Titolo III	2.239.551,52		2.238.466,58		2.238.466,58		2.238.466,58	



Indicatore dipendenza erariale

	Anno 2021		Anno 2022		Anno 2023		Anno 2024	
Trasferimenti statali	170.102,58	6,89	72.150,49	3,08	88.844,00	3,77	88.844,00	3,77
Entrate correnti	2.468.451,83		2.338.823,66		2.353.517,17		2.353.517,17	



Indicatore intervento Regionale

	Anno 2021		Anno 2022		Anno 2023		Anno 2024	
Trasferimenti Regionali	24.558,77	6,16	26.206,59	6,57	26.206,59	6,57	26.206,59	6,57
Popolazione	3.989		3.989		3.989		3.989	



Indicatore pressione finanziaria

	Anno 2021		Anno 2022		Anno 2023		Anno 2024	
Titolo I + Titolo II	2.302.670,05	577,25	2.216.363,66	555,62	2.231.057,17	559,30	2.231.057,17	559,30
Popolazione	3.989		3.989		3.989		3.989	



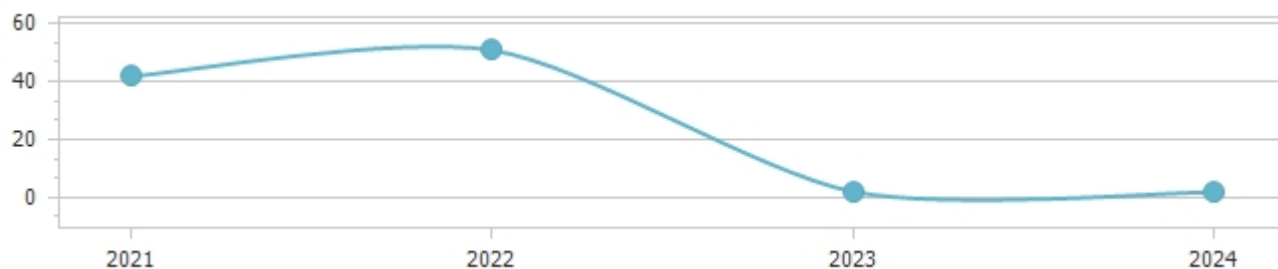
Indicatore pressione tributaria

	Anno 2021		Anno 2022		Anno 2023		Anno 2024	
Titolo I	2.073.769,74	519,87	2.116.006,58	530,46	2.116.006,58	530,46	2.116.006,58	530,46
Popolazione	3.989		3.989		3.989		3.989	



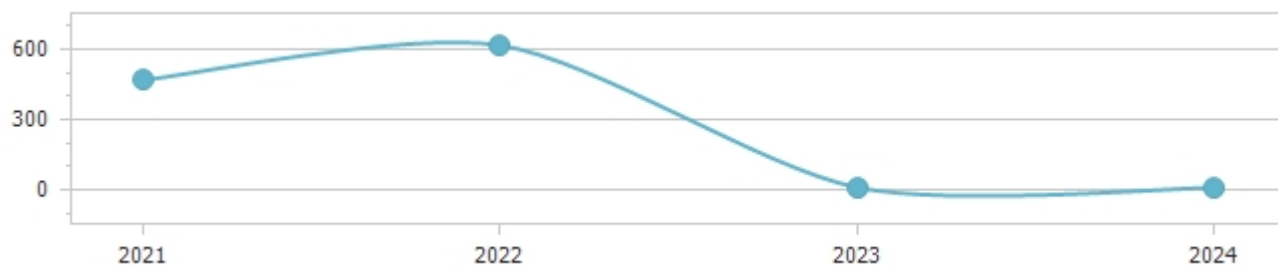
Indicatore propensione investimento

	Anno 2021		Anno 2022		Anno 2023		Anno 2024	
Spesa c/capitale	1.870.246,36	41,79	2.460.262,86	50,79	49.000,00	2,05	44.000,00	1,84
Spesa corrente + Spesa c/capitale + Rimborso prestiti	4.475.179,68		4.844.457,48		2.393.063,13		2.388.063,13	




Spesa in conto capitale pro-capite

	Anno 2021		Anno 2022		Anno 2023		Anno 2024	
Titolo II – Spesa in c/capitale	1.870.246,36	468,85	2.460.262,86	616,76	49.000,00	12,28	44.000,00	11,03
Popolazione	3.989		3.989		3.989		3.989	



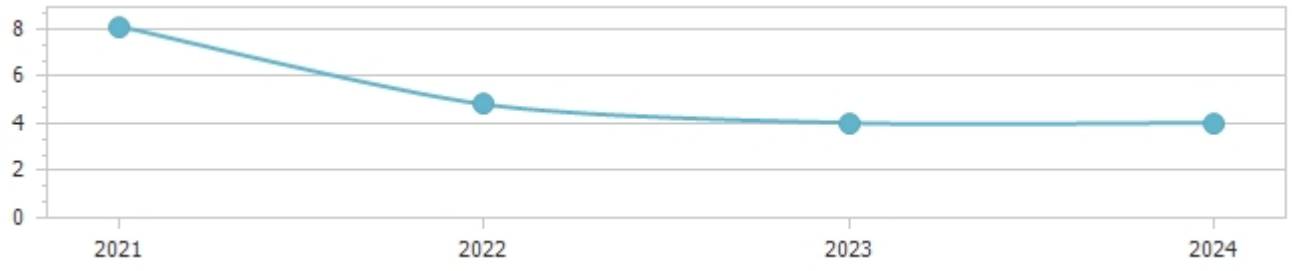
Spesa corrente pro-capite

	Anno 2021		Anno 2022		Anno 2023		Anno 2024	
Titolo I - Spesa corrente	2.555.467,58	640,63	2.332.841,22	584,82	2.293.261,18	574,90	2.291.336,64	574,41
Popolazione	3.989		3.989		3.989		3.989	



Incidenza della spesa per trasferimenti sulla spesa corrente

	Anno 2021		Anno 2022		Anno 2023		Anno 2024	
Trasferimenti correnti	207.480,73	8,12	112.484,71	4,82	92.484,71	4,03	92.484,71	4,04
Spesa corrente	2.555.467,58		2.332.841,22		2.293.261,18		2.291.336,64	



PROSPETTO DIMOSTRATIVO DEL RISPETTO DEI VINCOLI DI INDEBITAMENTO DEGLI ENTI LOCALI

ENTRATE RELATIVE AI PRIMI TRE TITOLI DELLE ENTRATE
(rendiconto penultimo anno precedente quello cui viene prevista l'assunzione dei mutui) ex art. 204, c. 1 del D.L.gs. N 267/2000

ENTRATE RELATIVE AI PRIMI TRE TITOLI DELLE ENTRATE

1) Entrate correnti di natura tributaria, contributiva e perequativa (Titolo I)	2.021.223,61
2) Trasferimenti correnti (titolo II)	403.546,15
3) Entrate extratributarie (titolo III)	77.514,55
TOTALE ENTRATE PRIMI TRE TITOLI	2.502.284,31

SPESA ANNUALE PER RATE MUTUI/OBBLIGAZIONI

Livello massimo di spesa annuale (1):	250.228,43
Ammontare interessi per mutui, prestiti obbligazionari, aperture di credito e garanzie di cui all'articolo 207 del TUEL autorizzati fino al 31/12/2021 (2)	0,00
Ammontare interessi per mutui, prestiti obbligazionari, aperture di credito e garanzie di cui all'articolo 207 del TUEL autorizzati nell'esercizio 2022	0,00
Contributi erariali in c/interessi su mutui	0,00
Ammontare interessi riguardanti debiti espressamente esclusi dai limiti di indebitamento	0,00
Ammontare disponibile per nuovi interessi	250.228,43

TOTALE DEBITO CONTRATTO

Debito contratto al 31/12/2021	1.458.581,10
Debito autorizzato nel 2022	0,00
TOTALE DEBITO DELL'ENTE	1.458.581,10

DEBITO POTENZIALE

Garanzie principali o sussidiarie prestate dall'Ente a favore di altre Amministrazioni pubbliche e di altri soggetti	0,00
di cui, garanzie per le quali è stato costituito accantonamento	0,00
Garanzie che concorrono al limite di indebitamento	0,00

(1) Per gli enti locali l'importo annuale degli interessi sommato a quello dei mutui precedentemente contratti, a quello dei prestiti obbligazionari precedentemente emessi, a quello delle aperture di credito stipulate ed a quello derivante da garanzie prestate ai

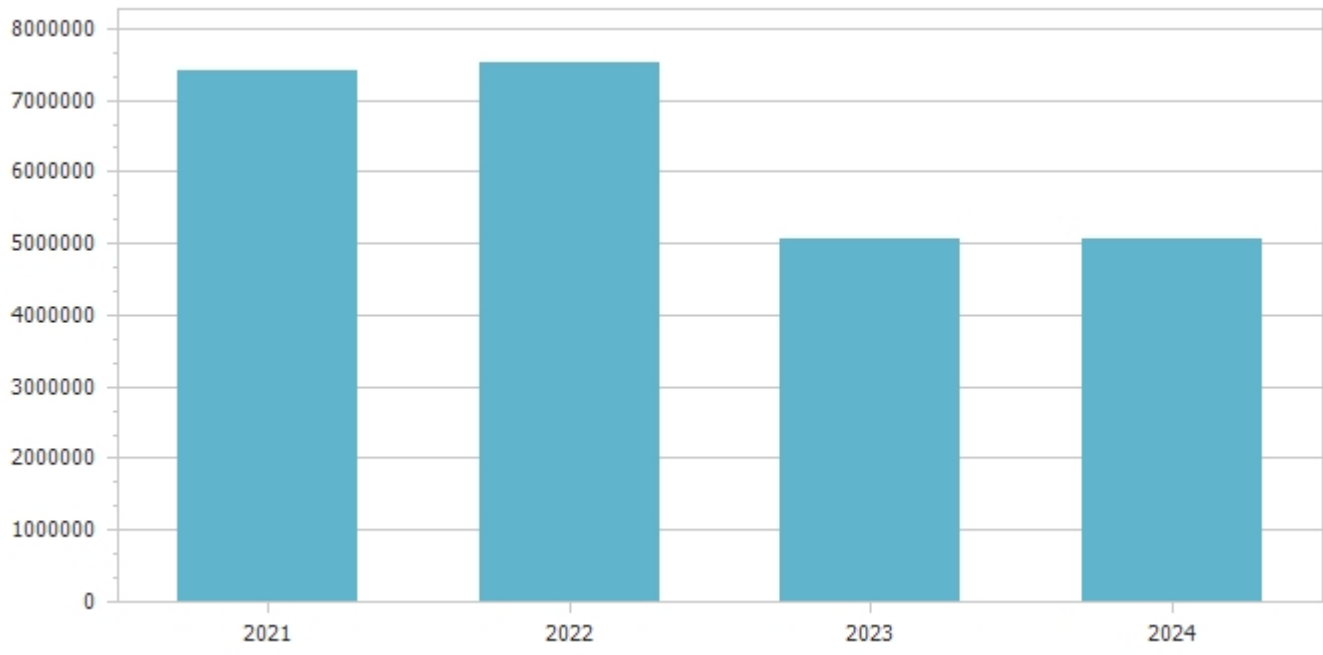
sensi dell'articolo 207, al netto dei contributi statali e regionali in conto interessi, non supera il 12 per cento, per l'anno 2011, l'8 per cento, per gli anni dal 2012 al 2014, e il 10 per cento, a decorrere dall'anno 2015, delle entrate relative ai primi tre titoli del

rendiconto del penultimo anno precedente quello in cui viene prevista l'assunzione dei mutui. Per gli enti locali di nuova istituzione si fa riferimento, per i primi due anni, ai corrispondenti dati finanziari del bilancio di previsione (art. 204, comma 1, del TUEL).

(2) Con riferimento anche ai finanziamenti imputati contabilmente agli esercizi successivi

Riepilogo missioni

Missione	Previsioni definitive 2021	Previsioni 2022	Variazione %	Previsioni 2023	Previsioni 2024
1 Servizi istituzionali, generali e di gestione	1.079.633,55	1.036.150,60	-4,03	862.671,58	860.015,51
3 Ordine pubblico e sicurezza	160.551,50	120.456,00	-24,97	60.062,76	62.718,83
4 Istruzione e diritto allo studio	648.198,57	616.841,28	-4,84	110.907,81	110.907,81
5 Tutela e valorizzazione dei beni e attivita' culturali	34.533,03	11.400,00	-66,99	5.400,00	5.400,00
6 Politiche giovanili, sport e tempo libero	42.117,50	193.617,50	359,71	7.000,00	7.000,00
7 Turismo	49.500,00	0,00	-100,00	0,00	0,00
8 Assetto del territorio ed edilizia abitativa	1.009.500,00	1.008.840,89	-0,07	0,00	0,00
9 Sviluppo sostenibile e tutela del territorio e dell'ambiente	820.772,35	856.530,95	4,36	649.212,50	649.212,50
10 Trasporti e diritto alla mobilita'	454.341,99	495.901,10	9,15	211.566,21	206.566,21
11 Soccorso civile	4.500,00	600,00	-86,67	600,00	600,00
12 Diritti sociali, politiche sociali e famiglia	258.395,59	145.963,48	-43,51	128.273,59	128.273,59
13 Tutela della salute	9.700,45	7.100,00	-26,81	7.100,00	7.100,00
16 Agricoltura, politiche agroalimentari e pesca	0,00	0,00	0,00	0,00	0,00
17 Energia e diversificazione delle fonti energetiche	0,00	0,00	0,00	0,00	0,00
20 Fondi e accantonamenti	270.323,65	240.384,18	-11,08	242.084,18	242.084,18
50 Debito pubblico	110.271,50	110.671,50	0,36	108.184,50	108.184,50
60 Anticipazioni finanziarie	818.829,36	1.042.618,46	27,33	1.042.618,46	1.042.618,46
99 Servizi per conto terzi	1.635.000,00	1.635.000,00	0,00	1.635.000,00	1.635.000,00
Totale	7.406.169,04	7.522.075,94	1,57	5.070.681,59	5.065.681,59



Previsioni 2022					
Missione	Titolo 1	Titolo 2	Titolo 3	Titolo 4	Titolo 5
1 Servizi istituzionali, generali e di gestione	803.689,74	232.460,86	0,00	0,00	0,00
3 Ordine pubblico e sicurezza	57.251,20	63.204,80	0,00	0,00	0,00
4 Istruzione e diritto allo studio	129.757,81	487.083,47	0,00	0,00	0,00
5 Tutela e valorizzazione dei beni e attivita' culturali	11.400,00	0,00	0,00	0,00	0,00
6 Politiche giovanili, sport e tempo libero	8.000,00	185.617,50	0,00	0,00	0,00
7 Turismo	0,00	0,00	0,00	0,00	0,00
8 Assetto del territorio ed edilizia abitativa	0,00	1.008.840,89	0,00	0,00	0,00
9 Sviluppo sostenibile e tutela del territorio e dell'ambiente	656.612,50	199.918,45	0,00	0,00	0,00
10 Trasporti e diritto alla mobilita'	212.764,21	283.136,89	0,00	0,00	0,00
11 Soccorso civile	600,00	0,00	0,00	0,00	0,00
12 Diritti sociali, politiche sociali e famiglia	145.963,48	0,00	0,00	0,00	0,00
13 Tutela della salute	7.100,00	0,00	0,00	0,00	0,00
16 Agricoltura, politiche agroalimentari e pesca	0,00	0,00	0,00	0,00	0,00
17 Energia e diversificazione delle fonti energetiche	0,00	0,00	0,00	0,00	0,00
20 Fondi e accantonamenti	240.384,18	0,00	0,00	0,00	0,00
50 Debito pubblico	59.318,10	0,00	0,00	51.353,40	0,00
60 Anticipazioni finanziarie	0,00	0,00	0,00	0,00	1.042.618,46
99 Servizi per conto terzi	0,00	0,00	0,00	0,00	0,00
Totale	2.332.841,22	2.460.262,86	0,00	51.353,40	1.042.618,46

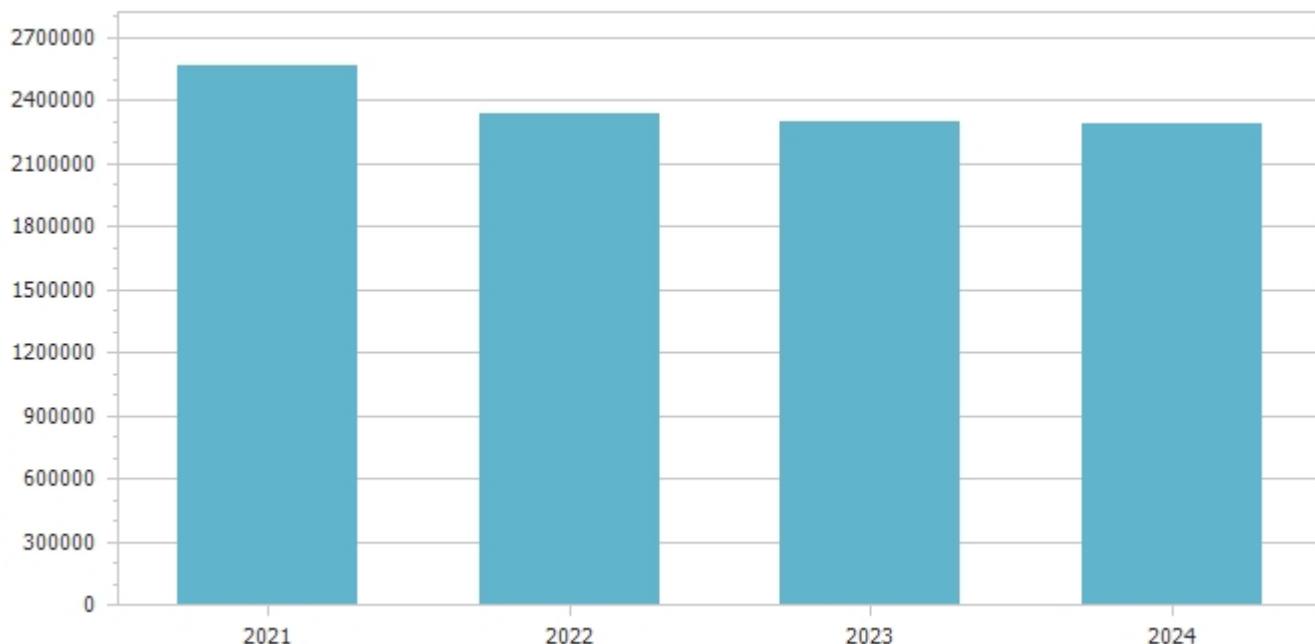
Servizi a carattere produttivo						
Descrizione servizio	Anno 2021			Anno 2022		
	Spese	Entrate	% copert. costo	Spese	Entrate	% copert. costo
Distribuzione gas	0,00	0,00	0,00	0,00	0,00	0,00
Centrale del latte	0,00	0,00	0,00	0,00	0,00	0,00
Distribuzione energia elettrica	0,00	0,00	0,00	0,00	0,00	0,00
Teleriscaldamento	0,00	0,00	0,00	0,00	0,00	0,00
Trasporti pubblici	0,00	0,00	0,00	0,00	0,00	0,00
Altri servizi	0,00	0,00	0,00	0,00	0,00	0,00
Totale	0,00	0,00		0,00	0,00	

Servizi a domanda individuale - Bilancio 2022

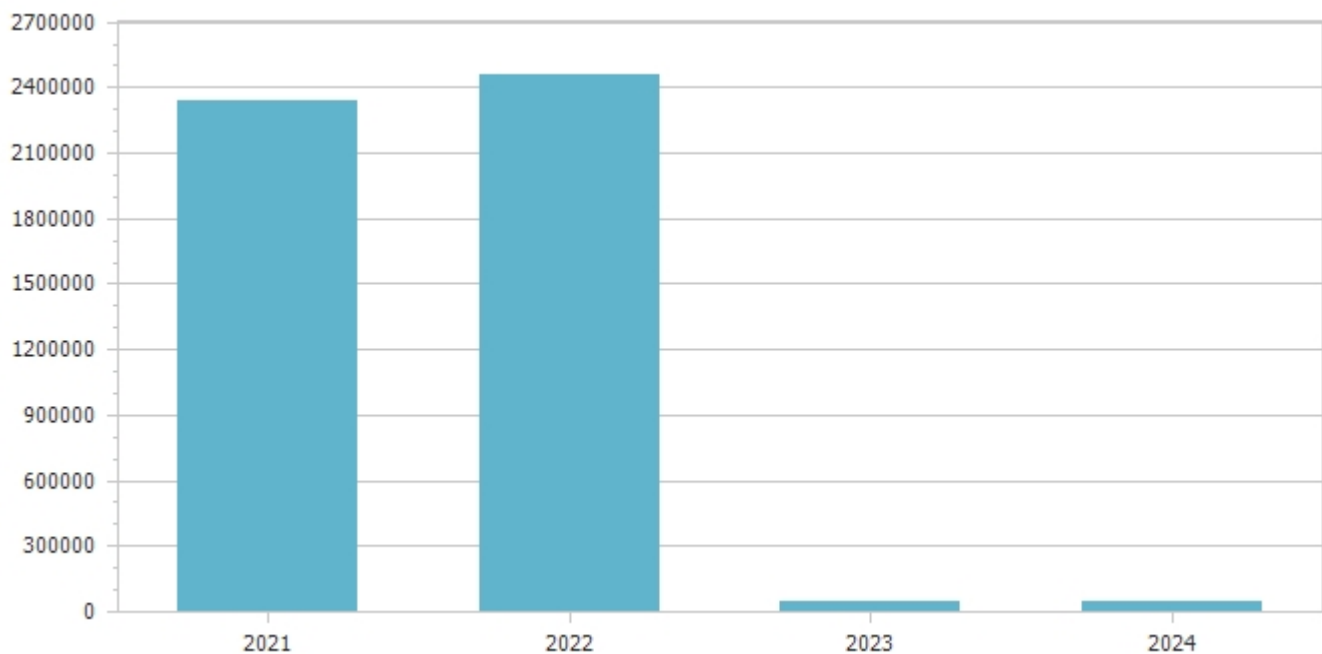
	Entrate 2022	Spese 2022	Risultato 2022	Copertura in %
Mense scolastiche	20.000,00	57.000,00	-37.000,00	35,08%

Spese correnti

Macroaggregato	Previsioni definitive 2021	Previsioni 2022	Variazione %	Previsioni 2023	Previsioni 2024
1.1 Redditi da lavoro dipendente	689.140,16	581.249,81	-15,66	614.267,27	605.965,39
<i>di cui fondo pluriennale vincolato</i>	<i>8.301,88</i>	<i>0,00</i>		<i>0,00</i>	<i>0,00</i>
1.2 Imposte e tasse a carico dell'ente	47.198,98	40.275,77	-14,67	42.635,77	42.635,77
<i>di cui fondo pluriennale vincolato</i>	<i>570,00</i>	<i>0,00</i>		<i>0,00</i>	<i>0,00</i>
1.3 Acquisto di beni e servizi	1.254.717,13	1.217.539,24	-2,96	1.162.958,03	1.171.259,91
1.4 Trasferimenti correnti	207.480,73	112.484,71	-45,79	92.484,71	92.484,71
1.7 Interessi passivi	60.805,76	59.318,10	-2,45	57.382,55	55.458,01
1.9 Rimborsi e poste correttive delle entrate	11.968,08	57.134,41	377,39	55.993,67	55.993,67
1.10 Altre spese correnti	293.028,62	264.839,18	-9,62	267.539,18	267.539,18
Totale	2.564.339,46	2.332.841,22	-9,03	2.293.261,18	2.291.336,64



Spese in conto capitale					
Macroaggregato	Previsioni definitive 2021	Previsioni 2022	Variazione %	Previsioni 2023	Previsioni 2024
2.2 Investimenti fissi lordi e acquisto di terreni	2.338.534,48	2.460.262,86	5,21	49.000,00	44.000,00
<i>di cui fondo pluriennale vincolato</i>	<i>468.288,12</i>	<i>0,00</i>		<i>0,00</i>	<i>0,00</i>
2.3 Contributi agli investimenti	0,00	0,00	0,00	0,00	0,00
Totale	2.338.534,48	2.460.262,86	5,21	49.000,00	44.000,00



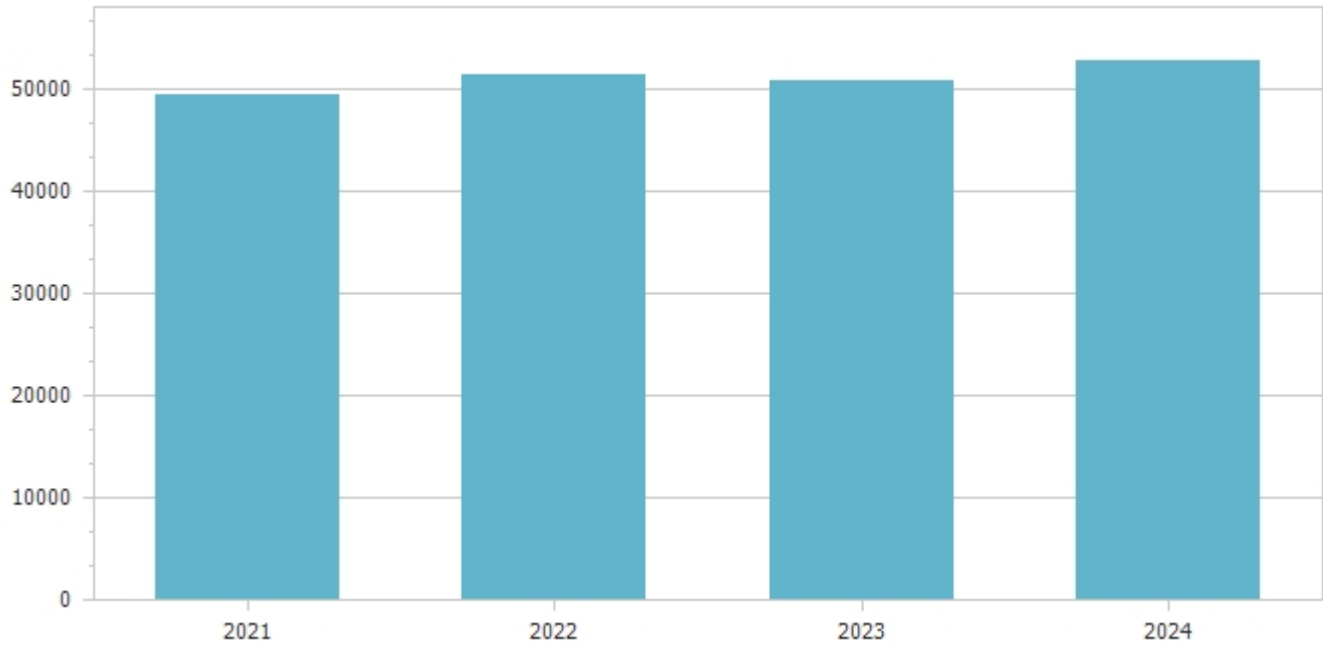
In questa voce sono classificate le spese relative alla realizzazione di nuove opere, agli interventi di manutenzione straordinaria ed alle spese di progettazione previste nel piano delle opere pubbliche e le spese per altri interventi quali ad esempio a manutenzione straordinaria di immobili, scuole, strade e verde pubblico tenendo conto delle spese finanziate a mezzo del fondo pluriennale vincolato, e le spese re-imputate da esercizi precedenti.

Spese per incremento attività finanziarie					
Macroaggregato	Previsioni definitive 2021	Previsioni 2022	Variazione %	Previsioni 2023	Previsioni 2024
3.1 Acquisizioni di attività finanziarie	0,00	0,00	0,00	0,00	0,00
3.3 Concessione crediti di medio-lungo termine	0,00	0,00	0,00	0,00	0,00
Totale	0,00	0,00	0,00	0,00	0,00



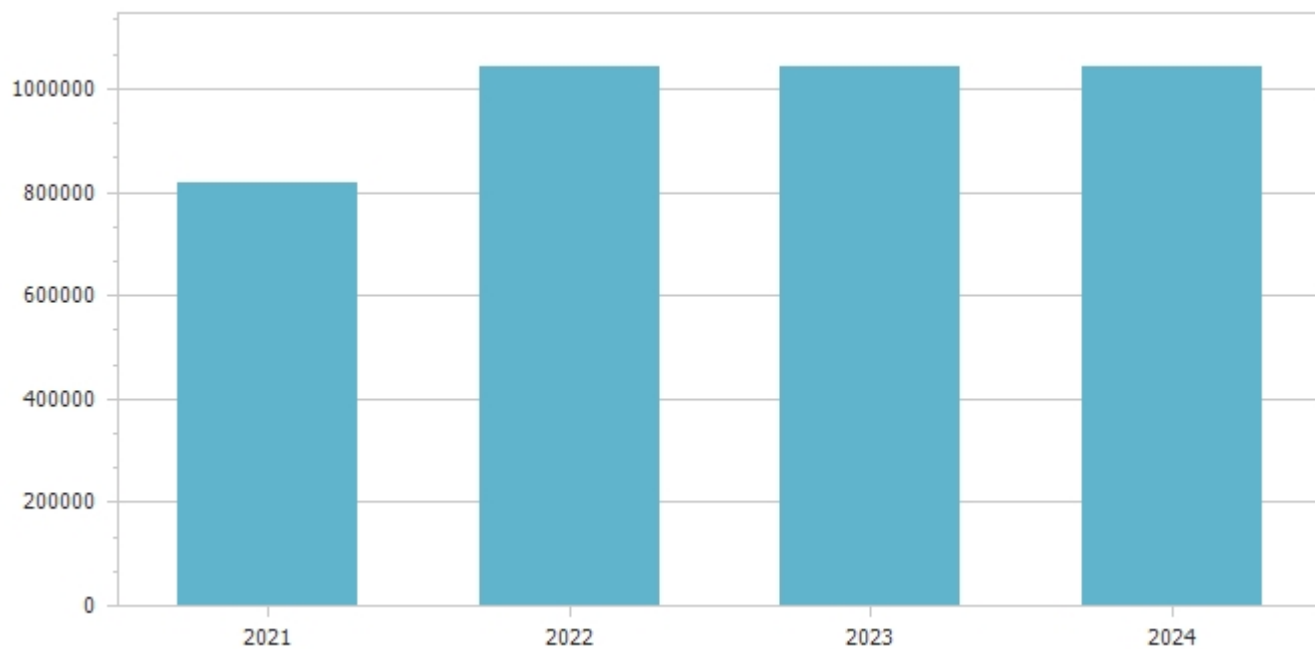
Le spese per incremento di attività finanziarie si riferiscono a pagamenti da depositi bancari in conto mutui Cassa DD PP come previsto dalle nuove disposizioni normative previste dal D. Lgs. 118/2011.

Rimborso Prestiti					
Macroaggregato	Previsioni definitive 2021	Previsioni 2022	Variazione %	Previsioni 2023	Previsioni 2024
4.3 Rimborso mutui e altri finanziamenti a medio lungo termine	49.465,74	51.353,40	3,82	50.801,95	52.726,49
Totale	49.465,74	51.353,40	3,82	50.801,95	52.726,49



Il limite della capacità di indebitamento previsto dall'art. 204 del TUEL per gli anni 2022/2024 è ampiamente rispettato

Chiusura Anticipazioni ricevute da istituto tesoriere/cassiere					
Macroaggregato	Previsioni definitive 2021	Previsioni 2022	Variazione %	Previsioni 2023	Previsioni 2024
5.1 Chiusura Anticipazioni ricevute da istituto tesoriere/cassiere	818.829,36	1.042.618,46	27,33	1.042.618,46	1.042.618,46
Totale	818.829,36	1.042.618,46	27,33	1.042.618,46	1.042.618,46



Come già specificato per le entrate, il ricorso all'anticipazione è necessario per garantire il rispetto dei termini di pagamento e l'importo è correlato ad ugual entrata.

ARTICOLAZIONE E RELAZIONE TRA LE ENTRATE E LE SPESE NON RICORRENTI

Si evidenzia l'articolazione delle spese e delle entrate che alla categoria delle "spese-entrate correnti a carattere non permanente" di cui all'art. 187, comma 2, lett. d), TUEL .

Al riguardo si ricorda che le entrate sono distinte in ricorrenti e non ricorrenti a seconda se l'acquisizione dell'entrata sia prevista a regime ovvero limitata ad uno o più esercizi, e le spese sono distinte in ricorrente e non ricorrente, a seconda se la spesa sia prevista a regime o limitata ad uno o più esercizi.

E', infatti, un principio di sana gestione finanziaria, quello di finanziare spese straordinarie o una tantum con entrate di analoga natura, in tal modo evitando che, al contrario, spese correnti ripetitive possano trovare la loro fonte di finanziamento nelle entrate non ricorrenti.

Alla luce delle esperienze fino ad oggi maturate, si ritiene che possa essere definita "a regime" un'entrata che si presenta con continuità in almeno 5 esercizi, per importi costanti nel tempo.

In ogni caso, in considerazione della loro natura, sono da considerarsi non ricorrenti le entrate riguardanti:

- donazioni, sanatorie, abusi edilizi e sanzioni;
- i condoni;
- i gettiti derivanti dalla lotta all'evasione tributaria;
- le entrate per eventi calamitosi;
- le alienazioni di immobilizzazioni;
- le accensioni di prestiti;
- i contributi agli investimenti a meno che non siano espressamente definiti "continuativi" dal provvedimento o dalla norma che ne autorizza l'erogazione.

Le restanti entrate sono da considerarsi "ricorrenti".

Partendo da queste premesse, sono da considerare "non ricorrenti" e come tali con effetti non strutturali sul bilancio dell'ente, le seguenti entrate:

ENTRATE "NON RICORRENTI"	2022	2023	2024
Donazioni	0,00	0,00	0,00
Sanatorie	0,00	0,00	0,00
Abusi edilizi	0,00	0,00	0,00
Sanzioni	0,00	0,00	0,00
Condoni	0,00	0,00	0,00
Gettiti derivanti dalla lotta all'evasione tributaria	45.000,00	45.000,00	45.000,00
Entrate per eventi calamitosi	0,00	0,00	0,00
Alienazione di immobilizzazioni	0,00	0,00	0,00
Accensioni di prestiti	0,00	0,00	0,00
Contributi agli investimenti	1.642.120,61	5.000,00	0,00
Altre entrate in conto capitale	44.000,00	44.000,00	44.000,00
Altri trasferimenti di parte corrente	17.689,76	17.689,76	17.689,76
Totale Entrate non ricorrenti	1.748.810,37	111.689,76	106.689,76
in % sul totale entrate	26,22%	2,23%	2,13%

Pertanto, sono da considerare “non ricorrenti” e, come tali, con effetti non strutturali sul bilancio dell’ente, le seguenti spese:

SPESE "NON RICORRENTI"	2022	2023	2024
Consultazioni referendarie ed elettorali	17.689,76	17.689,76	17.689,76
Ripiani di disavanzi pregressi di aziende e società	0,00	0,00	0,00
Altri trasferimenti in c/capitale	0,00	0,00	0,00
Eventi calamitosi	0,00	0,00	0,00
Sentenze esecutive ed atti equiparati	7.000,00	8.000,00	7.500,00
Investimenti diretti	2.460.262,86	49.000,00	44.000,00
Contributi agli investimenti	0,00	0,00	0,00
Altre spese diverse dalle precedenti	0,00	0,00	0,00
Totale Spese non ricorrenti	2.484.952,62	74.689,76	69.189,76
in % sul totale spese	33,19%	0,78%	1,38%

ENTRATE/SPESE PER CONTO TERZI E PARTITE DI GIRO

Le disposizioni in materia di scissione dei pagamenti (split payment) introdotte dall’articolo 1, comma 629, lettera b), della legge 23 dicembre 2014, n. 190 (legge di stabilità 2015) prevedono che le pubbliche amministrazioni acquirenti di beni e servizi, ancorché non rivestano la qualità di soggetto passivo dell’IVA, devono versare direttamente all’erario l’imposta sul valore aggiunto che è stata addebitata loro dai fornitori.